

FUNDACION DE BENEFICENCIA HOGAR DE CRISTO Y FILIALES

Estados financieros consolidados por los años terminados
al 31 de diciembre de 2015 y 2014
e informe de los auditores independientes

INFORME DE LOS AUDITORES INDEPENDIENTES

A los señores Directores de
Fundación de Beneficencia Hogar de Cristo y filiales

Hemos efectuado una auditoría a los estados financieros consolidados de Fundación de Beneficencia Hogar de Cristo y filiales, que comprenden los estados consolidados de situación financiera al 31 de diciembre de 2015 y 2014 y los correspondientes estados consolidados de resultados integrales, de cambios en el patrimonio neto y de flujos de efectivo por los años terminados en esas fechas y las correspondientes notas a los estados financieros consolidados.

Responsabilidad de la Administración por los estados financieros consolidados

La Administración es responsable por la preparación y presentación razonable de estos estados financieros consolidados de acuerdo con Normas Internacionales de Información Financiera. Esta responsabilidad incluye el diseño, implementación y mantención de un control interno pertinente para la preparación y presentación razonable de estados financieros consolidados que estén exentos de representaciones incorrectas significativas, ya sea debido a fraude o error.

Responsabilidad del Auditor


Nuestra responsabilidad consiste en expresar una opinión sobre estos estados financieros consolidados a base de nuestras auditorías. Efectuamos nuestras auditorías de acuerdo con normas de auditoría generalmente aceptadas en Chile. Tales normas requieren que planifiquemos y realicemos nuestro trabajo con el objeto de lograr un razonable grado de seguridad que los estados financieros consolidados están exentos de representaciones incorrectas significativas.

Una auditoría comprende efectuar procedimientos para obtener evidencia de auditoría sobre los montos y revelaciones en los estados financieros consolidados. Los procedimientos seleccionados dependen del juicio del auditor, incluyendo la evaluación de los riesgos de representaciones incorrectas significativas de los estados financieros consolidados, ya sea debido a fraude o error. Al efectuar estas evaluaciones de los riesgos, el auditor considera el control interno pertinente para la preparación y presentación razonable de los estados financieros consolidados de la entidad con el objeto de diseñar procedimientos de auditoría que sean apropiados en las circunstancias, pero no con el propósito de expresar una opinión sobre la efectividad del control interno de la entidad. En consecuencia, no expresamos tal tipo de opinión. Una auditoría incluye, también, evaluar lo apropiadas que son las políticas de contabilidad utilizadas y la razonabilidad de las estimaciones contables significativas efectuadas por la Administración, así como una evaluación de la presentación general de los estados financieros consolidados.


Consideramos que la evidencia de auditoría que hemos obtenido es suficiente y apropiada para proporcionarnos una base para nuestra opinión de auditoría.

Opinión


En nuestra opinión, los mencionados estados financieros consolidados presentan razonablemente, en todos sus aspectos significativos, la situación financiera de Fundación de Beneficencia Hogar de Cristo y filiales al 31 de diciembre de 2015 y 2014 y los resultados de sus operaciones y los flujos de efectivo por los años terminados en esas fechas de acuerdo con Normas Internacionales de Información Financiera.



Agosto 22, 2016



Julio Valenzuela Cid



FUNDACION DE BENEFICENCIA HOGAR DE CRISTO

ESTADOS DE SITUACION FINANCIERA CONSOLIDADOS

AL 31 DE DICIEMBRE DE 2015 Y 2014

(En miles de pesos chilenos - M\$)

ACTIVOS	Notas N°	31.12.2015 M\$	31.12.2014 M\$
ACTIVOS CORRIENTES			
Efectivo y efectivo equivalente	6	4.581.913	2.309.287
Otros activos financieros, corriente	7	15.116	16.050
Otros activos financieros con restricción, corrientes	8	436.946	456.023
Deudores comerciales y otras cuentas por cobrar, corrientes	10	4.526.344	3.375.293
Cuentas por cobrar a entidades relacionadas, corrientes	11	13	99.837
Otros activos no financieros, corriente	9	166.636	188.697
Inventarios	12	537.026	527.273
Activos por impuestos corrientes	13	333.586	344.417
Total activos corrientes		<u>10.597.580</u>	<u>7.316.877</u>
ACTIVOS NO CORRIENTES			
Otros activos no financieros no corrientes	14	12.287.835	10.430.553
Inversión en asociadas	15	9.742.350	7.067.517
Propiedad, planta y equipo	16	38.256.630	39.506.124
Propiedades de inversión	17	10.973.833	11.007.187
Deudores comerciales y otras cuentas por cobrar no corriente	10	1.111.912	1.283.690
Cuentas por cobrar a entidades relacionadas, no corrientes	11	3.245.165	2.780.473
Otros activos, no corrientes	18	6.728.637	6.965.168
Total activos no corrientes		<u>82.346.362</u>	<u>79.040.712</u>
TOTAL ACTIVOS		<u><u>92.943.942</u></u>	<u><u>86.357.589</u></u>

Las notas adjuntas forman parte integral de estos estados financieros consolidados

PATRIMONIO Y PASIVOS	Notas Nº	31.12.2015 M\$	31.12.2014 M\$
PASIVOS CORRIENTES			
Otros pasivos financieros, corrientes	19	78.015	442.415
Cuentas por pagar comerciales y otras cuentas por pagar	20	4.765.961	4.885.528
Cuentas por pagar a entidades relacionadas, corrientes	11	20.442	23.057
Pasivos por impuestos corrientes	22	67.816	-
Otros pasivos no financieros corrientes	21	1.619.736	1.249.301
Provisiones corrientes por beneficios a los empleados	23	2.368.457	2.118.954
Total pasivos corrientes		8.920.427	8.719.255
PASIVOS NO CORRIENTES			
Otros pasivos financieros, no corrientes	19	284.622	227.299
Cuentas por pagar comerciales y otras cuentas por pagar	20	80.145	72.796
Provisiones no corrientes por beneficios a los empleados	23	2.353.181	2.845.220
Pasivos por impuestos diferidos	24	14.833	29.687
Otros pasivos no corrientes	25	1.178.928	946.049
Total pasivo no corrientes		3.911.709	4.121.051
TOTAL PASIVOS		12.832.136	12.840.306
PATRIMONIO NETO			
Capital emitido		2.844.770	2.844.770
Ganancias acumuladas		61.928.471	57.105.836
Otras reservas		15.338.565	13.566.677
Patrimonio atribuible a los propietarios de la controladora		80.111.806	73.517.283
Participación no controladora		-	-
PATRIMONIO TOTAL		80.111.806	73.517.283
TOTAL PATRIMONIO Y PASIVOS		92.943.942	86.357.589

FUNDACION DE BENEFICENCIA HOGAR DE CRISTO

ESTADOS DE RESULTADOS INTEGRALES POR FUNCION
 POR LOS AÑOS TERMINADOS EL 31 DE DICIEMBRE DE 2015 Y 2014
 (En miles de pesos chilenos - M\$)

	Notas N°	Acumulado	
		01.01.2015 31.12.2015 M\$	01.01.2014 31.12.2014 M\$
Ingresos por membresías	26	22.853.866	21.245.178
Ingresos por donaciones	27	3.358.827	3.462.944
Ingresos por convenios con el estado	28	20.957.967	20.297.556
Ingresos por productos, recuperaciones y otros	29	15.146.161	15.335.988
Ingresos por aportes Hogar de Cristo		-	-
Ingresos de actividades ordinarias		-	-
Costo membresías	30	(7.148.579)	(6.399.619)
Costo donaciones		(441.421)	(466.754)
Costo productos, recuperaciones y otros	31	(5.929.019)	(5.706.396)
Ganancia bruta		<u>48.797.802</u>	<u>47.768.897</u>
Gastos de atención social	32	(40.173.612)	(38.091.396)
Gastos de administración y ventas	33	(9.536.593)	(8.757.266)
Gastos por aportes a fundaciones HC		-	-
Depreciaciones y provisiones del personal		<u>(1.848.643)</u>	<u>(1.560.335)</u>
Subtotal recurrente		<u>(2.761.046)</u>	<u>(640.100)</u>
Otros ingresos, por función	34	9.757.635	6.727.578
Otros egresos por función	35	<u>(1.998.809)</u>	<u>(718.499)</u>
Ganancia antes de impuestos		4.997.780	5.368.979
Gasto por impuesto a las ganancias	24	<u>(223.564)</u>	<u>(22.445)</u>
Utilidad (pérdida) del ejercicio		<u>4.774.216</u>	<u>5.346.534</u>
Otros resultados integrales			
Ganancia (pérdida) actuariales por planes de beneficio a los empleados	23	<u>699.623</u>	<u>(25.681)</u>
Ganancia (pérdida) por diferencias de cambio por conversión		<u>3.660</u>	<u>(635)</u>
Total resultado integral del año		<u><u>5.477.499</u></u>	<u><u>5.320.218</u></u>

Las notas adjuntas forman parte integral de estos estados financieros consolidados

FUNDACION DE BENEFICENCIA HOGAR DE CRISTO Y FILIALES

ESTADOS DE CAMBIOS EN EL PATRIMONIO NETO
 POR LOS AÑOS TERMINADOS AL 31 DE DICIEMBRE DE 2015 Y 2014
 (cifras en miles de pesos chilenos -M\$)

	Capital pagado M\$	Otras reservas M\$	Reservas por diferencias de cambio por conversión M\$	Reservas por Ganancias o pérdidas actuariales por Beneficios a los Empleados M\$	Total otras reservas M\$	Ganancias acumuladas M\$	Patrimonio Neto M\$
Saldo inicial 01/01/2015	2.844.770	13.338.072	(591)	229.196	13.566.677	57.105.836	73.517.283
Resultado integral:							
Utilidad del año	-	-	-	-	-	4.774.216	4.774.216
Otro resultado integral	-	-	3.660	699.623	703.283	-	703.283
Total resultado integral	-	-	3.660	699.623	703.283	4.774.216	5.477.499
Capitalizaciones	-	-	-	-	-	-	-
Retiros	-	-	-	-	-	-	-
Incremento (disminución) por transferencias y otros cambios	-	1.068.605	-	-	1.068.605	48.419	1.117.024
Saldo final 31/12/2015	2.844.770	14.406.677	3.069	928.819	15.338.565	61.928.471	80.111.806
	Capital pagado M\$	Otras reservas M\$	Reservas por diferencias de cambio por conversión M\$	Reservas por Ganancias o pérdidas actuariales por Beneficios a los Empleados M\$	Total otras reservas M\$	Ganancias acumuladas M\$	Patrimonio Neto M\$
Saldo inicial 01/01/2014	2.844.770	12.130.011	44	254.877	12.384.932	53.036.233	68.265.935
Resultado integral:							
Utilidad del año	-	-	-	-	-	5.346.534	5.346.534
Otro resultado integral	-	-	(635)	(25.681)	(26.316)	-	(26.316)
Total resultado integral	-	-	(635)	(25.681)	(26.316)	5.346.534	5.320.218
Capitalizaciones	-	-	-	-	-	-	-
Retiros	-	-	-	-	-	-	-
Incremento (disminución) por transferencias y otros cambios	-	1.208.061	-	-	1.208.061	(1.276.931)	(68.870)
Saldo final 31/12/2014	2.844.770	13.338.072	(591)	229.196	13.566.677	57.105.836	73.517.283

Las notas adjuntas forman parte integral de los estados financieros consolidados

FUNDACION DE BENEFICENCIA HOGAR DE CRISTO

ESTADOS DE FLUJO DE EFECTIVO CONSOLIDADOS
 POR LOS AÑOS TERMINADOS EL 31 DE DICIEMBRE DE 2015 Y 2014
 (Cifras en miles de pesos chilenos - M\$)

	Notas N°	Acumulado	
		31.12.2015 M\$	31.12.2014 M\$
Flujos de efectivo procedentes de (utilizados en) actividades de operación			
Ganancia (pérdida)		4.774.216	5.346.534
Utilidad en venta de activo fijo		(1.485.135)	(430.365)
Ajustes por conciliación de ganancias (pérdidas)			
Donaciones de Bienes-Derechos y Acciones		(5.091.954)	(7.193.711)
Provisiones del personal		762.713	596.432
Utilidad devengada por inversión entidades relacionadas		(303.041)	(125.979)
Pérdida devengada por inversión en entidades relacionadas		69.695	-
Otros (abonos) cargos		116.929	316.165
Ajustes por gasto por impuestos a las ganancias		223.564	13.252
Ajustes por disminuciones (incrementos) en los inventarios		(9.753)	37.551
Ajustes por disminuciones (incrementos) en cuentas por cobrar de origen comercial		(1.101.931)	409.437
Ajustes cuentas por cobrar y pagar EERR		102.439	-
Ajustes por disminuciones (incrementos) impuestos corrientes		(62.120)	(53.555)
Ajustes por disminuciones (incrementos) en otras cuentas por cobrar derivadas de las actividades de operación		656	41.749
Ajustes por incrementos (disminuciones) en cuentas por pagar de origen comercial		(119.567)	907.894
Ajustes por incrementos (disminuciones) en otras cuentas por pagar derivadas de las actividades de operación		(130.069)	120.982
Ajustes por incrementos (disminuciones) en cuentas otros pasivos corrientes		83.550	(721.415)
Ajustes por disminuciones (incrementos) otros activos financieros corrientes		20.011	(208.999)
Ajustes por gastos de depreciación y amortización		1.263.872	1.309.357
Ajustes por pérdidas (ganancias) por la disposición de activos no corrientes		-	(750.561)
Otros ajustes para los que los efectos sobre el efectivo son flujos de efectivo de inversión o financiación		327.938	(459.677)
Total de ajustes por conciliación de ganancias (pérdidas)		<u>(557.987)</u>	<u>(844.909)</u>
Intereses pagados		-	-
Impuestos a las ganancias reembolsados (pagados)		-	-
Otras entradas (salidas) de efectivo		-	-
Flujos de efectivo netos utilizados en actividades de operación		<u>(557.987)</u>	<u>(844.909)</u>
Flujos de efectivo procedentes de (utilizados en) actividades de inversión			
Importes procedentes de la venta de propiedades, plantas y equipos		3.377.696	661.370
Cesión Derechos		67.744	-
Compras de propiedades, planta y equipos	9	(433.430)	(876.644)
Préstamo a largo plazo Fondo Esperanza SpA		(342.830)	(652.460)
Intereses recibidos		-	6.695
Flujos de efectivo netos procedentes de (utilizados en) actividades de inversión		<u>2.669.180</u>	<u>(861.039)</u>
Flujos de efectivo procedentes de (utilizados en) actividades de financiación			
Liquidación de Inversión a largo plazo		351.985	885.304
Ingreso enajenación Cinerario		171.778	1.114.696
Pagos de préstamos bancarios		(365.864)	137.277
Retiros		-	37.189
Importes procedentes de préstamos de corto plazo		-	-
Otras entradas (salidas) de efectivo		-	-
Flujos de efectivo neto procedentes de (utilizados en) actividades de financiación		<u>157.899</u>	<u>2.174.466</u>
Incremento neto (disminución) en el efectivo y equivalentes al efectivo. antes del efecto de los cambios en la tasa de cambio		2.269.092	468.518
Efectos de las Variaciones en las tasa de cambio sobre el efectivo y equivalentes al efectivo		3.534	(845)
Efectivo y Equivalentes al Efectivo, Estado de Flujos de Efectivo, Saldo Inicial		<u>2.309.287</u>	<u>1.841.614</u>
Efectivo y Equivalentes al Efectivo, Estado de Flujos de Efectivo, Saldo Final		<u>4.581.913</u>	<u>2.309.287</u>

Las notas adjuntas forman parte integral de estos estados financieros consolidados

INDICE

1.	INFORMACION GENERAL.....	1
2.	DESCRIPCION DEL NEGOCIO.....	2
3.	BASE DE PRESENTACION DE LOS ESTADOS FINANCIEROS.....	3
4.	GESTION DE RIESGOS FINANCIEROS Y DEFINICION DE COBERTURA.....	15
5.	REVELACIONES DE LOS JUICIOS QUE LA GERENCIA HAYA REALIZADO AL APLICAR LAS POLITICAS CONTABLES DE LA ENTIDAD.....	15
6.	EFFECTIVO Y EQUIVALENTES AL EFFECTIVO.....	16
7.	OTROS ACTIVOS FINANCIEROS CORRIENTES.....	20
8.	OTROS ACTIVOS FINANCIEROS CON RESTRICCIÓN CORRIENTES.....	21
9.	OTROS ACTIVOS NO FINANCIEROS CORRIENTES.....	22
10.	DEUDORES COMERCIALES Y OTRAS CUENTAS POR COBRAR.....	23
11.	CUENTAS POR COBRAR Y PAGAR A ENTIDADES RELACIONADAS.....	24
12.	INVENTARIOS.....	25
13.	ACTIVO POR IMPUESTO CORRIENTE.....	26
14.	OTROS ACTIVOS FINANCIEROS, NO CORRIENTES.....	26
15.	INVERSIONES CONTABILIZADAS UTILIZANDO EL METODO DE LA PARTICIPACION.....	27
16.	PROPIEDAD, PLANTA Y EQUIPOS.....	28
17.	PROPIEDADES DE INVERSION.....	30
18.	OTROS ACTIVOS NO CORRIENTES.....	31
19.	OTROS PASIVOS FINANCIEROS, CORRIENTES.....	32
20.	CUENTAS POR PAGAR COMERCIALES Y OTRAS CUENTAS POR PAGAR.....	33
21.	OTROS PASIVOS NO FINANCIEROS CORRIENTES.....	34
22.	PASIVOS POR IMPUESTOS CORRIENTES.....	35
23.	PROVISIONES CORRIENTES POR BENEFICIOS A LOS EMPLEADOS.....	35
24.	PASIVOS POR IMPUESTOS DIFERIDOS.....	36
25.	OTROS PASIVOS NO CORRIENTES.....	37
26.	INGRESOS MEMBRESIA.....	38
27.	INGRESOS POR DONACIONES.....	38
28.	INGRESOS CONVENIOS CON EL ESTADO.....	39
29.	INGRESOS PRODUCTOS RECUPERACIONES Y OTROS.....	44
30.	COSTOS MEMBRESIAS.....	44
31.	COSTOS PRODUCTOS RECUPERACIONES Y OTROS.....	45
32.	GASTOS DE ATENCION SOCIAL.....	45
33.	GASTOS DE ADMINISTRACION Y VENTAS.....	47
34.	OTROS INGRESOS POR FUNCION.....	48
35.	OTROS EGRESOS POR FUNCION.....	48
36.	CONTINGENCIAS Y COMPROMISOS.....	49
37.	COMPOSICION DEL DIRECTORIO.....	50
38.	REMUNERACIONES DEL DIRECTORIO.....	50
39.	HECHOS POSTERIORES.....	50

FUNDACION DE BENEFICENCIA HOGAR DE CRISTO

NOTAS AL ESTADO DE SITUACION FINANCIERA CONSOLIDADOS
POR LOS AÑOS TERMINADOS AL 31 DE DICIEMBRE DE 2015 Y 2014
(Cifras en miles de pesos – M\$)

1. INFORMACION GENERAL

La Fundación de Beneficencia Hogar de Cristo es una entidad sin fines de lucro, con personalidad Jurídica concedida el 9 de Abril de 1945, según consta en el decreto Supremo N° 1.688 del Ministerio de Justicia, Publicado en el Diario Oficial N° 21.637 de fecha 24 de abril del mismo año.

Fundación Ayuda y Esperanza es una entidad sin fines de lucro, con personalidad jurídica concedida el 3 de junio de 1966, según consta en el decreto Supremo N° 2656 del Ministerio de Justicia, Publicado en el Diario Oficial N° 21.637 de fecha 7 de noviembre del mismo año.

Fundación Cefocal es una entidad sin fines de lucro, con personalidad Jurídica concedida el 18 de Mayo de 1999, según consta en el decreto Supremo N° 498 del Ministerio de Justicia, Publicado en el Diario Oficial N° 36.393 de fecha 21 de junio de 1999.

Fundación Paréntesis, fue fundada el 2 de junio de 1993, es una entidad sin fines de lucro, con Personalidad Jurídica concedida el 26 de Noviembre de 1993 y Decreto Exento N° 1.900 del 25 de junio de 2007 publicado en el Diario Oficial N° 38.809 Pág. 6 de 10 de julio del mismo año.

Paréntesis Capacitación Ltda., fue constituido por escritura pública de fecha el 17 de mayo de 2006, otorgada ante el notario María Gloria Acharan Toledo. Su objetivo social según escritura es prestar servicios de capacitación. El extracto de la escritura social fue publicado el 16 de junio de 2006 en el Diario Oficial y se encuentra inscrita a fojas 22806 N° 15788 del Registro de Comercio del Conservador de Bienes Raíces de Santiago correspondiente al año 2006.

La Fundación Rostros Nuevos es una entidad sin fines de lucro, con personalidad Jurídica concedida el 8 de febrero de 1996, según consta en el decreto Supremo N° 184 del Ministerio de Justicia, Publicado en el Diario Oficial el 287 de febrero de 1996.

Flores Rostros Nuevos HC Ltda., fue constituida por escritura pública de fecha 12 de agosto de 1999, otorgada ante el Notario Jorge Zañartu Squella, suplente del titular Patricio Zaldivar Mackenna. Su objetivo social es comercialización en general de flores y plantas ornamentales, todas actividades realizadas con el fin de proveer fondos para el financiamiento de las obras que mantiene la Fundación Rostros Nuevos.

La Fundación Súmate es una entidad sin fines de lucro, con personalidad Jurídica concedida el 26 de mayo de 1993, según consta en el decreto Supremo N° 584 del Ministerio de Justicia, Publicado en el Diario Oficial N° 34610 de fecha 09 de julio del mismo año.

Providencia S.A (la “Sociedad”), fue constituida por escritura pública de fecha 20 de enero de 1993, otorgada ante el Notario Jorge Zañartu Squella, suplente del titular Patricio Zaldívar Mackenna. Su objetivo social es efectuar la recaudación y cobro de cuotas sociales, y la cobranza y recaudaciones en general. El extracto de la escritura social fue publicado el 13 de febrero de 1993 en el Diario Oficial y se encuentra inscrita a fojas 3389 N° 2824 del Registro de Comercio del Conservador de Bienes Raíces de Santiago correspondiente al año 1993.

Funeraria del Hogar de Cristo S.A.C. se creó el 26 de enero de 1954, posteriormente se modificó con fecha 21 de junio de 1983 se transforma en sociedad de responsabilidad limitada, bajo la razón social Funeraria del Hogar de Cristo Limitada.

Inversiones Florencia Ltda. fue constituida por escritura pública de fecha 16 de octubre de 2006, otorgada ante Notario Juan Facuse Heresi, los derechos sociales de la Fundación fueron adquiridos mediante escritura de donación y modificación social de 30 de octubre de 2014 ante el Notario de Santiago don Patricio Zaldívar Mackenna.

Inversiones Venecia S.A fue constituida mediante escritura pública de 22 de diciembre de 2009, suscrita ante el Notario de Santiago don Juan Facuse Heresi, producto de la división de Inversiones “F.A.C. S.A”.

2. DESCRIPCION DEL NEGOCIO

El Hogar de Cristo, fundado en 1944 por San Alberto Hurtado, tiene la visión de lograr “Un País con Justicia, respeto y solidaridad”, ello inspirado en el último mensaje que su fundador expresara a los amigos del Hogar de Cristo, de ello se desprende su misión que es la de acoger con amor y dignidad a los más pobres entre los pobres, para ampliar sus oportunidades a una vida mejor. Como también es convocar con entusiasmo y vincular a la comunidad en su responsabilidad con los excluidos de la sociedad. La organización es transparente, eficiente y eficaz, y que animada por la espiritualidad de san Alberto Hurtado promueve una cultura de respeto, justicia y solidaridad.

A través de sus distintas líneas de acción la fundación atiende a personas que pertenecen a familias que sufren pobreza monetaria y multidimensional, es decir, no cuentan con los ingresos para salir de la línea de la pobreza y además no cuentan con salud, educación, vivienda, trabajo y seguridad laboral. Hoy en Chile hay casi un millón de personas en esta situación.

Nuestro trabajo está enfocado en aquellos que se encuentran con mayor daño y vulnerabilidad y a quienes las políticas sociales no logran alcanzar, lo cual implica una atención de mayor complejidad, a través de nuestras cinco líneas de acción: educación inicial, residencias para niños, niñas y adolescentes, casa de la mujer, programas para personas en situación de calle y adulto mayor.

3. BASE DE PRESENTACION DE LOS ESTADOS FINANCIEROS

3.1. Estados financieros consolidados

Los presentes estados financieros consolidados de Fundación de Beneficencia Hogar de Cristo y sus afiliadas correspondientes a los doce meses terminados el 31 de diciembre de 2015 y 2014, se presentan en miles de pesos chilenos y han sido preparados a partir de los registros de contabilidad mantenidos por la Fundación y de acuerdo con las Normas Internacionales de Información Financiera (en adelante “NIIF/NIC”), emitidas por el International Accounting Standard Board (en adelante “IASB”).

En la preparación de los presentes estados financieros, la Administración ha utilizado su mejor saber y entender con relación a las normas e interpretaciones que serán aplicadas y los hechos y circunstancias actuales, los cuales pueden estar sujetos a cambios. Por ejemplo, modificaciones a las normas o interpretaciones adicionales que pueden ser emitidas por el Internacional Accounting Standard Board (IASB) que pueden cambiar la normativa vigente.

a. Nuevos pronunciamientos contables

Las siguientes nuevas normas e interpretaciones han sido adoptadas en estos estados financieros. Su adopción no ha tenido un impacto significativo en los montos reportados en estos estados financieros, sin embargo, podrían afectar la contabilización de futuras transacciones o acuerdos.

Enmiendas a NIIF	Fecha de aplicación obligatoria
NIC 32, <i>Instrumentos Financieros: Presentación – Aclaración de requerimientos para el neteo de activos y pasivos financieros</i>	Períodos anuales iniciados en o después del 1 de enero de 2014
<i>Entidades de Inversión – Modificaciones a NIIF 10, Estados Financieros Consolidados: NIIF 12 Revelaciones de Participaciones en Otras Entidades y NIC 27 Estados Financieros Separados</i>	Períodos anuales iniciados en o después del 1 de enero de 2014
NIC 36, <i>Deterioro de Activos- Revelaciones del importe recuperable para activos no financieros</i>	Períodos anuales iniciados en o después del 1 de enero de 2014
NIC 39, <i>Instrumentos Financieros: Reconocimiento y Medición – Novación de derivados y continuación de contabilidad de cobertura</i>	Períodos anuales iniciados en o después del 1 de enero de 2014
NIC 19, <i>Beneficios a los empleados – Planes de beneficio definido: Contribuciones de Empleados</i>	Períodos anuales iniciados en o después del 1 de julio de 2014
Mejoras Anuales Ciclo 2010 – 2012 mejoras a seis NIIF	Períodos anuales iniciados en o después del 1 de julio de 2014
Mejoras Anuales Ciclo 2011 – 2013 mejoras a cuatro NIIF	Períodos anuales iniciados en o después del 1 de julio de 2014
Interpretaciones	Fecha de aplicación obligatoria
CINIIF 21, <i>Gravámenes</i>	Períodos anuales iniciados en o después del 1 de enero de 2014

Las siguientes nuevas Normas e Interpretaciones han sido emitidas pero su fecha de aplicación aún no está vigente ni han sido adoptadas por la Sociedad.

Nuevas NIIF	Fecha de aplicación obligatoria
NIIF 9, <i>Instrumentos Financieros</i>	Períodos anuales iniciados en o después del 1 de enero de 2018
NIIF 14, <i>Diferimiento de Cuentas Regulatorias</i>	Períodos anuales iniciados en o después del 1 de enero de 2016
NIIF 15, <i>Ingresos procedentes de contratos con clientes</i>	Períodos anuales iniciados en o después del 1 de enero de 2017
NIIF 15, Arrendamientos	Períodos anuales iniciados en o después del 1 de enero de 2019
Enmiendas a NIIF	Fecha de aplicación obligatoria
Contabilización de las adquisiciones por participaciones en operaciones conjuntas (enmiendas a NIIF 11)	Períodos anuales iniciados en o después del 1 de enero de 2016
Aclaración de los métodos aceptables de Depreciación y Amortización (enmiendas a la NIC 16 y NIC 38)	Períodos anuales iniciados en o después del 1 de enero de 2016
Agricultura: Plantas productivas (enmiendas a la NIC 16 y NIC 41)	Períodos anuales iniciados en o después del 1 de enero de 2016
Método de la participación en los estados financieros separados (enmiendas a la NIC 27)	Períodos anuales iniciados en o después del 1 de enero de 2016
Venta o Aportación de activos entre un Inversionista y su Asociada o Negocio Conjunto (enmiendas a NIIF 10 y NIC 28)	Períodos anuales iniciados en o después del 1 de enero de 2016
Iniciativa de Revelación (enmiendas a NIC 1)	Períodos anuales iniciados en o después del 1 de enero de 2016
<i>Entidades de Inversión</i> : Aplicación de la excepción de Consolidación (enmiendas a NIIF 10, NIIF 12 y NIC 28)	Períodos anuales iniciados en o después del 1 de enero de 2016
Mejoras Anuales Ciclo 2012 – 2014 mejoras a cuatro NIIF	Períodos anuales iniciados en o después del 1 de Julio de 2016

La administración esta evaluado el impacto de la aplicación de NIFF 9, NIIF 15 Y NIIF 16, sin embargo no es posible proporcionar una estimación razonable de los efectos que estas normas tendrán hasta que la aplicación realice una revisión detallada. En opinión de la administración, no se espera que la aplicación futura de otras normas y enmiendas tengan un efecto significativo en los estados financieros consolidados.

b. Responsabilidad de la información y estimaciones realizadas

La información contenida en estos estados financieros es responsabilidad del Directorio de la Fundación, que manifiesta expresamente que se han aplicado en su totalidad los principios y criterios incluidos en las NIIF. En la preparación de los estados financieros se han utilizado determinadas estimaciones realizadas por la Gerencia de la Fundación, para cuantificar algunos de los activos, pasivos, ingresos, gastos y compromisos que figuran registrados en ellos. Estas estimaciones se refieren básicamente a:

- Las hipótesis empleadas para calcular las estimaciones de incobrabilidad de deudores por ventas y cuentas por cobrar a clientes.
- La probabilidad de ocurrencia y el monto de los pasivos de monto incierto o contingentes.
- Las hipótesis empleadas para calcular las provisiones por beneficios a los empleados.
- La vida útil de las propiedades, plantas y equipos.
- Las provisiones sobre inventarios que se han constituido para cubrir las distintas variables que afectan a los productos con existencias.
- Estimaciones vinculadas a la determinación del cargo por impuesto a las ganancias y de impuestos diferidos.

A pesar de que estas estimaciones se han realizado en función de la mejor información disponible en la fecha de emisión de los presentes estados financieros, es posible que acontecimientos que puedan tener lugar en el futuro obliguen a modificarlas (al alza o a la baja) en próximos años, lo que se haría reconociendo los efectos del cambio de estimación en los correspondientes estados financieros futuros.

3.2. Principales criterios contables aplicados

A continuación se describen las principales políticas contables adoptadas en la preparación de estos estados financieros.

a. Bases de preparación y presentación de los estados de situación financiera

Los presentes estados financieros de la Fundación de Beneficencia Hogar de Cristo y filiales, por el año terminado al 31 de diciembre de 2015 y 2014, se presentan en pesos chilenos y han sido preparados de acuerdo a las Normas Internacionales de Información Financiera (“NIIF”), emitidos por el International Accounting Standard Board (en adelante “IASB”).

Los presentes estados financieros reflejan fielmente la situación financiera de Fundación de Beneficencia Hogar de Cristo y filiales al 31 de diciembre de 2015 y 2014, y los resultados de sus operaciones, de Patrimonio Neto y de Flujos de Efectivo por los ejercicios terminados al 31 de diciembre de 2015 y 2014, los cuales fueron aprobados por el directorio con fecha 22 de agosto de 2016.

Los estados financieros han sido preparados sobre la base del costo histórico. Por lo general, el costo histórico está basado en el valor razonable de la contraprestación entregada a cambio de los bienes servicios. El valor razonable es el precio que se recibiría por vender un activo o pagado para transferir un pasivo en una transacción ordenada entre participantes del mercado a la fecha de medición, independiente si este precio es observable o estimado utilizando otra técnica de valorización. La Sociedad considera las características de los activos y pasivos si los participantes del mercado toman esas características al momento de fijar el precio del activo o pasivo a la fecha de medición. El valor razonable para efectos de medición y/o revelación en estos estados financieros es determinado de dicha forma, excepto por las mediciones que tienen algunas similitudes con el valor de mercado, pero que no son valor razonable, tales como el valor neto de realización de NIC2 o el valor de uso de NIC 36.

b. Bases de consolidación

Los estados financieros consolidados incluyen los activos, pasivos, resultados y flujos de efectivo de la Fundación y de sus afiliadas. Los saldos y efectos de las transacciones significativas realizadas entre las fundaciones han sido eliminados, así como también los resultados no realizados que se presenta en el estado de situación financiera y en el estado de resultados integrales, bajo el concepto de participaciones no controladoras.

Las afiliadas cuyos estados financieros han sido incluidos en la consolidación son:

Nombre entidad relacionada	Porcentaje de Participación		Nombre entidad relacionada	Porcentaje de Participación	
	año 2015	año 2014		año 2015	año 2014
	Directo	Indirecto		Directo	Indirecto
Fundación Rostros Nuevos	100,00%		Fundación Rostros Nuevos	100,00%	
Fundación Paréntesis	100,00%		Fundación Paréntesis	100,00%	
Fundación Súmate	100,00%		Fundación Súmate	100,00%	
Fundación Ayuda y Esperanza	100,00%		Fundación Ayuda y Esperanza	100,00%	
Providencia S.A.	80,00%	20,00%	Providencia S.A.	80,00%	20,00%
San José Artículos Religiosos Ltda.	98,57%	1,43%	San José Artículos Religiosos Ltda.	98,57%	1,43%
Funeraria Hogar de Cristo Ltda.	99,99%	0,01%	Funeraria Hogar de Cristo Ltda.	99,90%	0,10%
Cefocal Ltda.	3,35%	96,65%	Cefocal Ltda.	3,35%	96,65%
Inversiones Austral Ltda.	99,99%	0,01%	Inversiones Austral Ltda.	100,00%	
Inversiones La Florita Ltda.	99,00%	0,10%	Inversiones La Florita Ltda.	99,00%	0,10%
Fundación Cefocal	100,00%		Fundación Cefocal	100,00%	
Hogar de Cristo Internacional	100,00%		Hogar de Cristo Internacional	100,00%	
Flores Rostros Nuevos Ltda	1,00%	99,00%	Flores Rostros Nuevos Ltda	1,00%	99,00%
Paréntesis Capacitación Ltda	5,00%	95,00%	Paréntesis Capacitación Ltda	5,00%	95,00%
Inversiones Venecia Ltda.	0,01%	99,99%	Inversiones Venecia Ltda.	0,01%	99,99%
Inversiones Florencia Ltda.	99,99%	0,01%	Inversiones Florencia Ltda.	99,99%	0,01%

Los estados financieros consolidados incorporan los estados financieros de la Fundación y entidades controladas por la Fundación (sus afiliadas). El control se logra cuando la Fundación tiene:

- poder sobre la inversión (es decir derechos existentes que le dan la capacidad de dirigir las actividades relevantes de la sociedad participada, es decir, las actividades que afectan de forma significativa a los rendimientos de la participada.);
- (b) exposición, o derecho, a rendimientos variables procedentes de su involucramiento en la participada: y
- capacidad de utilizar su poder sobre la participada para influir en sus rendimientos.

Cuando la Fundación tiene menos que la mayoría de los derechos a voto de una sociedad participada, tiene el poder sobre la sociedad participada cuando estos derechos a voto son suficientes para darle en la práctica la capacidad de dirigir las actividades relevantes de la sociedad participada unilateralmente.

La Fundación considera todos los hechos y circunstancias para evaluar si los derechos a voto en una participada son suficientes para darle el poder, incluyendo:

- el número de los derechos de voto que mantiene el inversor en relación con el número y dispersión de los que mantienen otros tenedores de voto:
- los derechos de voto potenciales mantenidos por el inversor, otros tenedores de voto u otras partes:
- derechos que surgen de otros acuerdos contractuales: y

- (d) cualesquiera hechos y circunstancias adicionales que indiquen que el inversor tiene, o no tiene, la capacidad presente de dirigir las actividades relevantes en el momento en que esas decisiones necesiten tomarse, incluyendo los patrones de conducta de voto en reuniones de accionistas anteriores.

La Fundación reevaluará si tiene o no control en una participada si los hechos y circunstancias indican que ha habido cambios en uno o más de los tres elementos de control mencionados anteriormente.

c. Clasificación de los estados de situación financiera

El Estado de situación financiera de Fundación de Beneficencia Hogar de Cristo y filiales, los saldos se clasifican en función de sus vencimientos, es decir, como corrientes aquellos con vencimiento igual o inferior a doce meses y como no corrientes, los de vencimiento superior a dicho periodo.

d. Estado integral de resultados

Fundación de Beneficencia Hogar de Cristo y filiales han optado por presentar sus estados de resultados integrales clasificados por función.

e. Estado de flujo de efectivo

Fundación de Beneficencia Hogar de Cristo y filiales han optado por presentar sus estados de flujos de efectivo de acuerdo al método indirecto.

3.3. Principios contables

Las políticas contables establecidas más adelante han sido aplicadas consistentemente a todos los periodos presentados en estos estados de situación financiera y han sido aplicados consistentemente por las entidades del grupo.

- a. Períodos** - Los presentes estados financieros de Fundación de Beneficencia Hogar de Cristo y filiales comprenden los estados de situación financiera al 31 de diciembre de 2015 y de 2014 y los estados de cambios en el patrimonio y de resultados integrales y de flujos de efectivo por el año terminado al 31 de diciembre de 2015 y 2014.
- b. Moneda funcional** - La moneda funcional de la Fundación es el peso chileno.

- c. **Bases de conversión** - Los activos y pasivos en moneda extranjera y unidades de fomento (UF), han sido convertidos a pesos chilenos (moneda de reporte pesos chilenos o \$) a los tipos de cambio observados a la fecha de cada cierre:

	31.12.2015	31.12.2014
	\$	\$
Dólar estadounidense (US\$)	710,16	606,75
Unidad de Fomento (UF)	25.629,09	24.627,10

- (1) Las “Unidades de Fomento” (UF) son unidades de reajuste las cuales son convertidas a pesos chilenos, la variación de la tasa de cambio de la UF es registrada en el estado integral de resultados.

- d. **Compensación de saldos y transacciones** - Como norma general en los estados financieros no se compensan los activos y pasivos, ni los ingresos y gastos, salvo en aquellos casos en que la compensación sea requerida o esté permitida por alguna norma y esta presentación sea el reflejo del fondo de la transacción.

Los ingresos o gastos con origen en transacciones que, contractualmente o por imperativo de una norma legal, contemplan la posibilidad de compensación en Fundación de Beneficencia Hogar de Cristo y filiales son aquellos en los que se tiene la intención de liquidar por su importe neto o de realizar el activo y proceder al pago del pasivo de forma simultánea.

- e. **Propiedad, planta y equipo** – Las propiedades, plantas y equipo se valúan al costo de adquisición, el cual comprende su precio de adquisición, como así también todos los gastos directamente relacionados con la ubicación del activo y su puesta en condiciones de funcionamiento..

Las renovaciones, mejoras y refacciones que extienden la vida útil y/o incrementan la capacidad productiva de los bienes son activadas. A medida que los bienes de uso son reemplazados, sus costos relacionados y sus depreciaciones acumuladas son dados de baja.

Los costos de reparación y mantención de carácter ordinario son registrados como gasto en el ejercicio en que se incurren.

Una partida de propiedades, planta y equipo es dada de baja en cuentas al momento de su enajenación o cuando no se espera que surjan beneficios económicos futuros del uso continuado del activo. Cualquier ganancia o pérdida que surja de la enajenación o retiro de una partida de propiedades, planta y equipo es determinada como la diferencia entre las ganancias por ventas y el importe en libros del activo, y reconocida en resultados.

- f. **Depreciación** - La depreciación de los activos fijos se calcula usando el método lineal, considerando el costo menos el valor residual sobre las vidas útiles estimadas.

El valor residual y la vida útil de los activos se revisan y ajustan si fuera necesario, en cada cierre de los estados financieros, de tal forma de tener una vida útil restante acorde con las expectativas de uso de los activos.

Cuando el valor de un activo es superior a su importe recuperable estimado, su valor se reduce de forma inmediata hasta su importe recuperable, mediante reconocimiento de pérdidas por deterioro.

La Fundación de Beneficencia Hogar de Cristo y filiales deprecia los activos de propiedades, planta y equipo desde el momento en que los bienes están en condiciones de uso, distribuyendo linealmente costo de los activos entre los años de vida útil estimada.

A continuación se presentan los principales elementos de propiedad, planta y equipo y sus años de vida útil:

Tipos de Bienes	Número de Años
Maquinaria y Equipos	3 a 4
Edificios y construcciones	20 a 60
Vehículo	1 a 4
Letreros	4
Remodelaciones	9
Computacionales	2
Muebles y enseres	5

- g. Deterioro de los activos** – Fundación de Beneficencia Hogar de Cristo y filiales utiliza los siguientes criterios para evaluar deterioros en caso que existan:

Activos financieros:

Los activos financieros están deteriorados si existe evidencia objetiva que demuestre que un evento que causa pérdida haya ocurrido después del reconocimiento inicial del activo y ese activo tiene impacto sobre los flujos de efectivo futuros estimados del activo financiero, que pueda ser estimado con fiabilidad.

Una pérdida por deterioro en relación con activos financieros registrados al costo amortizado se calcula como diferencia entre el importe en libros del activo y el valor actual de los flujos de efectivo estimados, descontados a la tasa de interés efectiva.

Una pérdida por deterioro en relación con un activo financiero disponible para la venta se calcula en referencia a su valor razonable.

Los activos financieros individualmente significativos son examinados para determinar su deterioro. Los activos financieros restantes son evaluados colectivamente en grupos que comparten características de riesgo crediticio similares.

Todas las pérdidas por deterioro son reconocidas en el resultado del año. Cualquier pérdida acumulada en relación con un activo financiero disponible para la venta, que haya sido reconocido anteriormente en patrimonio, es transferido al resultado cuando existen indicios de deterioro.

El reverso de una pérdida por deterioro ocurre sólo si este puede ser relacionado objetivamente con un evento ocurrido después de que éste fue reconocido. En el caso de activos financieros registrados al costo amortizado y para los disponibles para la venta, el reverso es reconocido en el resultado. En el caso de los activos financieros que son títulos de renta variables, el reverso es reconocido directamente en patrimonio.

Activos no financieros:

Al cierre de cada año financiero, la Fundación de Beneficencia Hogar de Cristo y filiales evalúa si existen indicadores que un activo podría estar deteriorado. Si tales indicadores existen, o cuando existe un requerimiento anual de pruebas de deterioro de un activo, se realiza una estimación del monto recuperable del activo. El monto recuperable de un activo es mayor entre el valor justo de un activo o unidad generadora de efectivo (UGE), menos los costos de venta y su valor de uso. Dicho monto recuperable es determinado para un activo individual a menos que el activo no genere entradas de efectivo que sean claramente independientes de los otros activos o grupos de activos. En este caso el monto recuperable se medirá a nivel de grupo de activos permanente a una "UGE". Cuando el valor libro de un activo excede su monto recuperable, el activo es considerado deteriorado y es disminuido a su monto recuperable.

Al evaluar el valor en uso, los futuros flujos de efectivo estimados son descontados a su valor presente, usando una tasa de descuento antes de impuesto que refleja las evaluaciones actuales de mercado, del valor del dinero en el tiempo y los riesgos específicos. Para determinar el valor justo menos los costos de venta, se usa un modelo de valuación apropiado. Estos cálculos son corroborados por múltiples de valuación u otros indicadores de valor razonable disponibles.

Para los activos incluyendo la plusvalía, se realiza una evaluación a cada fecha de reporte respecto de si existen indicadores que la pérdida por deterioro reconocida anteriormente podría ya no existir o podría haber disminuido. Si existe tal indicador, las Fundaciones estiman el monto recuperable. Una pérdida por deterioro anteriormente reconocida, es reversada solamente si ha habido un cambio en las estimaciones usadas para determinar el monto recuperable del activo, desde que reconoció la última pérdida por deterioro. Si ese es el caso, el valor libro que habría sido determinado, neto de depreciación, si no se hubiese reconocido una pérdida por deterioro. Si ese es el caso, el valor libro del activo es aumentado a su monto recuperable. Ese monto aumentado no excede el valor libro que habría sido determinado, neto de depreciación, si no hubiese reconocido una pérdida por deterioro del activo en períodos anteriores. Tal reverso es reconocido en el estado de resultados a menos que un activo sea registrado al costo reevaluado, caso en el cual el reverso es tratado como un aumento del costo de reevaluación.

- h. Criterios de Valorización de activos y pasivos financieros** - Inicialmente todos los activos y pasivos financieros deben ser valorizados según su valor razonable considerando además, cuando se trata de activos o pasivos financieros no clasificados como a valor razonable.
- i. Reconocimiento de ingresos** - Los ingresos ordinarios se reconocen cuando se produce la entrada bruta de beneficios económicos originados en el curso de las actividades ordinarias de las Fundaciones durante el ejercicio, siempre que dicha entrada de beneficios provoque un incremento en el patrimonio neto que no esté relacionado con las aportaciones de los propietarios de ese patrimonio y estos beneficios puedan ser valorados con fiabilidad. Los ingresos ordinarios se miden por el valor razonable de la contrapartida recibida o por recibir y representan los montos generados con ocasión de los servicios provistos en el curso normal de los negocios, netos de descuentos e impuestos asociados.

Sólo se reconocen ingresos ordinarios derivados de la prestación de servicios cuando pueden ser estimados con fiabilidad y en función del grado de realización de la prestación del servicio a la fecha del estado de situación financiera.

Los ingresos (gastos) por intereses se contabilizan considerando la tasa de interés efectiva aplicable al principal pendiente de amortizar durante el período de devengo correspondiente.

- j. Inversiones y otros activos financieros** - Los activos financieros dentro del alcance de NIC39 son clasificados como activos a valor justo a través de resultados, créditos y cuentas por cobrar, inversiones mantenidas hasta su vencimiento y activos financieros disponibles para la venta, según corresponda. Cuando los instrumentos financieros son reconocidos inicialmente se miden a su valor razonable más los costos de transacción directamente atribuibles.

i. Activos financieros

La Fundación de Beneficencia Hogar de Cristo y filiales determina la clasificación de sus activos financieros luego del reconocimiento inicial y, cuando es permitido y apropiado, reevalúa esta designación en cada periodo financiero.

Los activos financieros, ya sean corrientes o no corrientes, se clasifican en las siguientes categorías:

- **Activos financieros registrados a valor razonable con cambios en resultados:** su característica es que se incurre en ellos principalmente con el objeto de venderlos en un futuro cercano, para fines de obtener rentabilidad y liquidez. Estos instrumentos son medidos a valor razonable y las variaciones en su valor se registran en resultados en el momento que ocurren.
- **Deudores comerciales y otras cuentas por cobrar a empresas relacionadas:** Los créditos y cuentas por cobrar son activos financieros no derivados, con pagos fijos o determinables que no son transados en un mercado activo formal. Esta categoría comprende las ventas al crédito simple, servicios prestados a Fundaciones relacionadas y otros menores.

- **Activos financieros mantenidos hasta su vencimiento:** son aquellas que la compañía tiene intención y capacidad de conservar hasta su vencimiento, se valorizan a costo amortizado utilizando el método de tasa interés efectiva, con efecto en resultado del período.
- **Activos financieros disponibles para la venta:** son aquellos activos financieros que se designan específicamente en esta categoría, se valorizan a su valor justo y la variación del valor justo se presenta en una cuenta de reservas de patrimonio.

Se establece una provisión para pérdidas por deterioro de cuentas comerciales a cobrar cuando existe evidencia objetiva que la Fundación de Beneficencia Hogar de Cristo y filiales no será capaz de cobrar todos los importes que se adeuda de acuerdo con los términos originales de las cuentas a cobrar. El importe de la provisión se determina en función de la incobrabilidad del saldo, la cual es determinada en base a un análisis de riesgo de cada cliente, historial de pago, antigüedad y el estado de recaudación de las cuentas por cobrar. El monto de la provisión se reconoce en resultados.

ii. Pasivos financieros no derivados

Todas las obligaciones y préstamos con instituciones financieras son inicialmente reconocidos, neto de los costos en que se haya incurrido en la transacción. Luego del reconocimiento inicial, las obligaciones y préstamos que se devengan intereses son posteriormente medidos al costo amortizado, reconociendo de ser aplicable en resultados cualquier mayor o menor valor en la colocación sobre el plazo de la respectiva deuda usando el método de tasa efectiva de interés, a menos que sean designados ítems cubiertos en una cobertura de valor justo.

Los pasivos financieros se dan de baja contablemente cuando las obligaciones especificadas en los contratos se cancelan, expiran o son condonadas.

La Fundación y filiales no mantienen deuda con condiciones de convertirse en instrumentos de patrimonio.

- k. **Otros activos** - Los fondos entregados en administración se presentan al menor valor entre el costo de adquisición, el cual es equivalente a los fondos entregados en administración y el valor de mercado de las respectivas carteras de inversión al cierre de año. Los cargos correspondientes a los desembolsos efectuados en la mantención de los testamentos y nudas, los derechos en propiedades y las inversiones para fondos de reservas.
- l. **Acreedores comerciales y otras cuentas por pagar** - Los acreedores comerciales y otras cuentas por pagar se reconocen a su valor nominal, ya que su plazo medio de pago es reducido y no existe una diferencia relevante con su valor razonable.
- m. **Provisiones** - La obligación presente legal o implícita existente a la fecha de los estados financieros, surgida como consecuencia de sucesos pasados de los que pueden derivarse en flujo de salida de beneficios económicos para resolver la obligación, cuyo monto y momento de cancelación son inciertos, se registran en el estado de situación financiera como provisiones al valor actual del monto más probable que se estima tendrá que desembolsar la Fundación para cancelar la obligación.

Las provisiones se cuantifican teniendo en consideración la mejor información disponible en la fecha de la emisión de los estados financieros, sobre las consecuencias del suceso en el que trae su causa y son reestimadas en cada cierre contable posterior.

i. Provisiones de beneficios a los empleados

Las obligaciones con los trabajadores están normadas por los convenios colectivos vigentes e instrumentalizados mediante convenios colectivos y contratos individuales de trabajo.

La valorización de estas obligaciones se efectúa mediante un cálculo actuarial el cual considera hipótesis, entre las utilizadas destacan:

i) Hipótesis o variables Demográficas:

- Tasa de Rotación de empleados: es necesario cuantificar la cantidad de empleados que dejan la entidad, por distintas razones, en función del total de empleados.
- Probabilidad de muerte o invalidez: para su cálculo se ha optado por usar tablas previstas por organismos reguladores.
- Probabilidad de permanencia: representa la probabilidad de permanencia laboral futura de un trabajador, según su edad.

ii) Hipótesis o variables Financieras: éstas están basadas en expectativas de mercado a la fecha del balance, para el ejercicio en el que las obligaciones de pago están siendo establecidas.

- Tasa de inflación: es utilizada con el fin de reflejar el valor del dinero en el tiempo. Esta tasa deberá ser considerada como la de largo plazo establecida por el organismo competente en esta materia.
- Tasa de aumento salarial: se calcula en base a la realidad histórica de la empresa, para los distintos grupos de empleados.
- Tasa de Descuento: la tasa a utilizar debiera ser la tasa de bonos corporativos de alta calidad cuya moneda y vencimiento esté acorde a los beneficios establecidos. Sin embargo, algunos analistas también aplican tasas de bonos libre de riesgo, representados por los instrumentos emitidos por el Banco Central de Chile o representados por los instrumentos emitidos por el Banco Central de Chile o la Tesorería General de la República.

Como consecuencia de las modificaciones a la NIC 19R “Beneficios a los empleados”, a contar del 1 de enero de 2014, las pérdidas y ganancias que puedan producirse por variaciones de las obligaciones preestablecidas definidas, se registran en el rubro Otros Resultados Integrales. Adicionalmente, se efectuó la apertura entre corriente y no corriente como lo indica la normativa vigente.

Las pérdidas y ganancias actuariales tienen su origen en las desviaciones entre la estimación y la realidad del comportamiento de las hipótesis actuariales o en la reformulación de las hipótesis actuariales establecidas.

Fundación de Beneficencia Hogar de Cristo y filiales ha provisionado el costo de las vacaciones del personal sobre la base de lo devengado.

ii. Provisiones y pasivos contingentes

Las provisiones son pasivos en los que existe incertidumbre acerca de su cuantía o vencimiento. Estas provisiones se reconocen en el balance cuando se cumplen los siguientes requisitos en forma copulativa:

- Es una obligación actual como resultado de hechos pasados y,
- A la fecha de los estados financieros es probable que la Fundación tenga que desprenderse de recursos para cancelar la obligación y la cuantía de estos recursos puedan medirse de manera fiable.

Un activo o pasivo contingente es toda obligación surgida de hechos pasados cuya existencia quedará confirmada sólo si llegan a ocurrir uno o más sucesos futuros inciertos y que no están bajo el control de la Fundación.

iii. **Estado de flujo de efectivo** - Para efectos de preparación del estado de flujos de efectivo, Fundación de Beneficencia Hogar de Cristo y filiales han definidos las siguientes consideraciones:

El efectivo y equivalentes al efectivo incluyen el efectivo en caja, otras inversiones a corto plazo de gran liquidez con un vencimiento original no superior a 90 días y riesgo no significativo de cambio en su valorización. En el estado de situación financiera, los sobregiros bancarios se clasifican como recursos de terceros en el pasivo corriente.

- **Actividades de operación:** son las actividades que constituyen la principal fuente de ingresos ordinarios de la Fundación, así como otras actividades que no puedan ser calificadas como inversión o financiamiento
- **Actividades de inversión:** corresponden a actividades de adquisición, enajenación o disposición por otros medios de activos a largo plazo y otras inversiones no incluidas en el efectivo y sus equivalentes.
- **Actividades de financiamiento:** actividades que producen cambios en el tamaño y composición del patrimonio neto y de los pasivos de carácter financiero.

4. GESTION DE RIESGOS FINANCIEROS Y DEFINICION DE COBERTURA

La Fundación enfrenta diversos riesgos inherentes a la actividad que desarrolla.

Respecto al riesgo de mercado, el 45% de los ingresos proviene de la recaudación de donaciones que dependen de los cambios en el ciclo económico y la búsqueda (entrada) de otras ONG de este tipo de ingresos. Consideramos que dicho riesgo está diversificado al tener más de 398.000 socios individuales con cuotas promedio cercano a los \$5.500 mensuales, en la historia del Hogar ninguna crisis económica ha traído consigo una disminución importante en esta fuente de ingresos, y con la implementación de planes de fidelización hemos mantenido dicha cartera pese al crecimiento de otras ONG. Los únicos ingresos que parecieran estar indexados al ciclo económico son los aportes directos de empresas que alcanzan sólo al 5% de los ingresos.

Otra fuente importante de ingresos está relacionada con Convenios Gubernamentales (45%), que están relacionadas con subvenciones por convenios suscritos a políticas del Estado sujetos a licitación - adjudicación con un bajo riesgo de cumplimiento asociado a la no ejecución de dichos programas.

Por último, el 10% restante de los ingresos son negocios propios, fuertemente concentrados en Funeraria Hogar de Cristo e Ingresos por Arriendos, cuyo cumplimiento históricamente ha estado en línea a lo presupuestado con desviaciones bajo el 5% de dichos ingresos.

Hogar de Cristo, tiene por política mantener un fondo de sustentabilidad, cuya finalidad es permitir enfrentar contingencias de distinta índole (caídas de ingresos, mayores gastos por aumento de costo del mercado, o decisiones estratégicas cuyos gastos no son operación recurrente). En la actualidad dicho fondo está bajo la administración de Larraín Vial, quienes hacen sugerencias a un comité respecto a las decisiones de inversión. Los miembros del comité son designados por el Directorio del Hogar de Cristo, son voluntarios pro bono y sesionan mensualmente. El riesgo de dicho fondo es similar a los fondos C de pensiones al tener límites máximos de renta variable 50%, moneda dólar 40% y un 6% por sector económico.

Para minimizar el riesgo de liquidez, junto con la existencia del Fondo Patrimonial de Sustentabilidad, la Fundación monitorea mensualmente sus resultados y efectúa proyecciones al cierre del ejercicio para poder tomar oportunamente las mejores decisiones que aseguren la correcta continuidad de su operación.

5. REVELACIONES DE LOS JUICIOS QUE LA GERENCIA HAYA REALIZADO AL APLICAR LAS POLITICAS CONTABLES DE LA ENTIDAD

La aplicación de las Normas Internacionales de Información Financiera requiere el uso de estimaciones y supuestos que afectarán los montos a reportar de activos y pasivos a la fecha de los estados financieros y los montos de ingresos y gastos durante el período de reporte. La administración del Grupo necesariamente efectuará juicios y estimaciones, que tendrán un efecto significativo sobre las cifras presentadas en los estados financieros bajo NIIF. Cambios en los supuestos y estimaciones podrían tener un impacto significativo en los estados financieros bajo NIIF.

a) Vida útil económica de activos - Los activos tangibles son depreciados linealmente sobre la vida útil económica. La administración revisa anualmente las bases utilizadas para el cálculo de la vida útil.

b) Deterioro de activos - La Fundación revisa el valor libro de sus activos tangibles e intangibles para determinar si hay cualquier indicio que estos activos podrían estar deteriorados. En la evaluación de deterioro, los activos que no generan flujo de efectivo independiente, son agrupados en una unidad generadora de efectivo (“UGE”) apropiada. El monto recuperable de estos activos o UGE, es medido como el mayor entre su valor justo (metodología flujos futuros descontados) y su valor libro.

La Administración necesariamente aplica su juicio en la agrupación de los activos que no generan flujos de efectivo independientes y también en la estimación, la periodicidad y los valores del flujo de efectivo subyacente en los valores del cálculo. Cambios posteriores en la agrupación de la UGE o la periodicidad de los flujos de efectivo podrían impactar los valores libros de los respectivos activos.

c) Reconocimiento de ingreso – Se considera percibido cuando han sido informados por las instituciones recaudadoras. En el caso de los programas de gobierno se reconoce los ingresos en la medida que se han realizado en base a los meses de ejecución del programa.

d) Valor Actuarial – El pasivo reconocido en el balance general en relación con este beneficio definido sobre la base de cálculo, es el valor presente de la obligación al 31 de diciembre de 2015 y 2014. El pasivo por este beneficio definido fue calculado y se actualiza anualmente por un actuario independiente usando método de unidad de crédito proyectada.

e) Estimación de deudores incobrables – La Fundación ha estimado el riesgo de la recuperación de sus cuentas por cobrar, para lo cual ha evaluado la incobrabilidad caso a caso en función a los siguientes criterios:

- La antigüedad de la deuda
- El análisis de la capacidad del cliente para devolver el crédito concedido, considerando asimismo situaciones especiales tales como la existencia de concurso preventivo, quiebra, atrasos de pagos, la existencia de garantías, seguros entre otros.

f) Litigios y contingencias – La Fundación evalúa periódicamente la probabilidad de pérdida de sus litigios y contingencias de acuerdo a las estimaciones realizadas por sus asesores legales. En los casos en que la Administración y los abogados de la Fundación han opinado que se obtendrán resultados favorables o que los resultados son inciertos y los juicios se encuentran en trámite, no se han constituido provisiones al respecto.

6. EFECTIVO Y EQUIVALENTES AL EFECTIVO

La Fundación ha considerado como efectivo y efectivo equivalente, los saldos en las cuentas corrientes bancarias y todas aquellas inversiones de corto plazo que se efectúen como parte de la Administración habitual de los excedentes de caja y cuyo vencimiento no es superior a 90 días a la fecha de inversión.

Al 31 de diciembre de 2015 y 2014, el efectivo y equivalentes al efectivo están conformados por los siguientes items:

a) La composición de efectivo y efectivo equivalente es el siguiente:

	Acumulado	
	31.12.2015	31.12.2014
	M\$	M\$
Efectivo en cajas	199.594	220.222
Efectivo en cuentas corrientes	1.852.369	1.567.779
Inversiones (Fondos Mutuos)	2.321.273	372.382
Depósito a Plazo	208.677	148.904
Totales	<u>4.581.913</u>	<u>2.309.287</u>

b) El detalle de efectivo:

	31.12.2015	31.12.2014
	M\$	M\$
Fondo Fijo	113.814	99.843
Caja Gastos Menores	2.831	56.979
Caja Ingresos Regional	81.343	63.400
	-	-
Banco Chile	131.075	331.875
Banco de Crédito e Inversiones	15.924	891
Banco Estado	42.065	41.755
Banco Santander Santiago	1.404.522	941.012
Banco Itaú	183	303
Banco Scotiabank	216.380	193.847
Banco Security	1.045	1.569
Banco CorpBanca	2.741	3.153
Banco Bice	1.046	1.338
Banco BBVA	3.409	7.049
Banco Falabella	910	443
Banco Internacional	1.817	868
	<hr/>	<hr/>
Total Moneda Nacional	2.019.105	1.744.325
	<hr/>	<hr/>
Caja Moneda Extranjera	1.606	1.606
Banco Santander	6.240	21.017
Bank Of America	18.866	19.139
Banco Chile Moneda Extranjera	2.318	-
Banco Citibank	3.828	1.914
	<hr/>	<hr/>
Total Moneda Extranjera	32.858	43.676
	<hr/>	<hr/>
Total Efectivo	2.051.963	1.788.001
	<hr/> <hr/>	<hr/> <hr/>

c) El detalle de equivalente de efectivo:

La composición de los saldos de equivalentes de efectivo es la siguiente:

i) Inversiones a Valor Razonable con Efecto en Resultados - Fondos Mutuos

Al 31 de diciembre de 2015 :

Emisor	Fondo	Número de Cuotas 31.12.2015	Valor Inversión M\$
Banco Santander	Money Market	58.329,90	73.511
Banco Santander	Money Market	254.686,75	320.971
Banco Santander	Money Market	46.812,20	107.285
Banco Santander	Eficiente	54.065,85	68.920
Banco Santander	Money Market	11.386,06	53.286
Banco Santander	Money Market	1.348,43	6.153
Banco Santander	Money Market	1.196.411,24	1.507.644
Banco Santander	Money Market	178,22	7.621
Banco Santander	Money Market	10.818,50	13.633
Banco Santander	Tesorería	246,80	449
Banco BCI	Bci Express	2.427,51	31.537
Banco BCI	Efectivo serie clasica	212,06	130.263
Totales			<u>2.321.273</u>

Al 31 de diciembre de 2014 :

Emisor	Fondo	Número de Cuotas 31.12.2014	Valor Inversión M\$
Banco Santander	Monetario Universal	3.866,04	158.000
Banco Santander	Money Market	25.274,65	30.847
Banco Santander	Money Market	20.985,95	93.791
Banco Santander	Money Market	11.386,06	52.037
Banco Santander	Money Market	1.348,43	6.027
Banco Santander	Monetario	178,22	7.443
Banco Santander	Money Market	10.818,50	13.222
Banco Santander	Tesorería	246,80	436
Banco BCI	Competitiva serie clásica	143,01	3.602
Banco BCI	Competitiva serie clásica	234,32	5.901
Banco Chile	Patrimonial A	88,00	1.076
			<u>372.382</u>

ii) Inversiones mantenidas hasta su vencimiento -Depósito a Plazo

Al 31 de diciembre de 2015 :

Banco Santander	55.970
Banco de Chile	1.076
Banco Santander	<u>151.631</u>
Totales	<u><u>208.677</u></u>

Al 31 de diciembre de 2014 :

	Fecha Vencimiento	UF	Monto M\$
Banco Santander	05-02-2015	6046,9329	<u>148.904</u>

Se considera para el Estado de Flujo de efectivo, equivalente de efectivo el saldo en caja, Banco y otras Inversiones a corto plazo con un vencimiento original de hasta 90 días. La Fundación al cierre de los ejercicios informados, no presenta restricciones sobre el efectivo y efectivo equivalente.

7. OTROS ACTIVOS FINANCIEROS CORRIENTES

La composición del Otros Activos Financieros Corrientes corresponde a la propiedad en acciones el detalle es el siguiente:

Institución	Tipo de Moneda	31.12.2015		31.12.2014	
		Número Acciones	Monto M\$	Número Acciones	Monto M\$
INDIVER S.A.	\$	16.200	341	16.200	1.134
GASCO S.A	\$	<u>2.869</u>	<u>14.775</u>	<u>2.869</u>	<u>14.916</u>
Totales		<u>19.069</u>	<u>15.116</u>	<u>19.069</u>	<u>16.050</u>

8. OTROS ACTIVOS FINANCIEROS CON RESTRICCIÓN CORRIENTES

La composición de otros activos financieros con restricción, corrientes corresponde a cuentas corrientes bancarias de uso de programas de Sename, por instrucciones de la institución deben quedar en cuentas independientes los saldos a rendir, el detalle es el siguiente:

Cuenta	31.12.2015 M\$	31.12.2014 M\$
Banco Chile 70-01660-07	340	340
Banco Santander Banefe	11.368	7.806
Banco Santander 6231465-6	-	7.784
Banco Santander 6231468-0	-	15.620
Banco Santander 6227465-4	24.457	8.087
Banco Santander 6231445-1	4	4
Banco Santander 6231451-6	47.296	41.649
Banco Santander 6231455-9	19.732	19.332
Banco Santander 6235102-0	5.296	6.890
Banco Santander 6235106-3	17.090	20.115
Banco Santander 6221248-9	1.937	-
Banco Santander 6221252-7	8.614	8.614
Banco Santander 6221255-1	10.050	26.417
Banco Santander 6222147-0	2	12.630
Banco Santander 6222151-8	111	-
Banco Santander 6222157-7	76.772	66.244
Banco Santander 6227438-7	-	2.432
Banco Santander 6227439-5	-	11.629
Banco Santander 6235112-8	29.320	27.503
Banco Santander 6227417-4	3.722	4.725
Banco Santander 6227419-0	-	9.947
Banco Santander 6227422-0	16.875	17.250
Banco Santander 6227424-7	11.945	13.113
Banco Santander 6227425-5	9.236	9.256
Banco Santander 6227431-0	26.448	-
Banco Santander 6222111-9	3.025	3.025
Banco Santander 6222115-1	77.255	96.146
Banco Santander 6298018-4	39	2
Banco Santander 6298044-3	28.416	-
Banco Santander 6298812-6	-	4.375
Banco Santander 6299069-4	33	14.767
Banco Santander 6299171-2	7.563	321
Totales	436.946	456.023

9. OTROS ACTIVOS NO FINANCIEROS CORRIENTES

El detalle de otros activos no financieros corresponde a cuentas deudores del personal y deudores varios, el detalle es el siguiente:

Cuenta	Acumulado	
	31.12.2015	31.12.2014
	M\$	M\$
Cuenta Corriente Empleados	89.820	88.230
Fondos por Rendir	58.536	55.095
Gastos anticipados	18.280	45.372
Totales	166.636	188.697

10. DEUDORES COMERCIALES Y OTRAS CUENTAS POR COBRAR

La composición, análisis de antigüedad y provisión por incobrabilidad de los saldos que componen entre rubro al 31 de diciembre 2015 y 2014 es la siguiente:

Detalle	Acumulado			
	31.12.2015		31.12.2014	
	M\$		M\$	
	Corrientes	No corrientes	Corrientes	No corrientes
Subvencion Fonasa	-	-	549	-
Fundación Integra	-	-	4.858	-
Subvencion Senama	-	-	-	-
Inversiones y Negocios Ges S.A	-	-	101.173	-
Servicios de Salud	331.389	-	425.450	-
Sence	999.399	-	294.784	-
Transbank	947.976	-	823.431	-
Universidad Santo Tomas	5.960	-	-	-
Universidad de Las Americas	21.523	-	13.274	-
Macal Ltda.	200.000	-	-	-
Eduardo Flores Rivera	60.000	-	-	-
Inmobiliaria Viva Ltda.	166.589	-	-	-
Marcia Vera	5.391	-	-	-
Ramon Bravo Rojas	53.052	-	-	-
Corporación Capacitación y Empleo	64.471	-	-	-
Universidad Andres Bello	22.500	-	5.547	-
Fundación Cerro Navia Joven	-	-	40.000	-
Fundación Vertical	-	-	1.304	-
Senda	210.929	-	248.524	-
Arriendos por cobrar	12.772	-	55.089	-
Convenios	36.507	-	48.962	-
Otros	175.171	-	67.784	-
Otros Deudores	240.750	-	475.963	-
Cheques en cartera	602.627	-	677.445	-
Documentos protestados	21.704	-	61.794	-
Pagarés	-	-	10.479	-
Cuotas mortuorias	139.727	-	110.835	-
Anticipos	1.532	-	507	-
Previsora	4.276	-	5.801	-
Pagarés Los Parques S.A.	283.541	1.111.912	183.114	1.283.690
Provisión documentos Incobrables	-	-	(70.920)	-
Provisión clientes Incobrables	(81.442)	-	(210.454)	-
Totales	4.526.344	1.111.912	3.375.293	1.283.690

Movimiento de la Provisión

Provisión Incobrable	Acumulado	
	31.12.2015	31.12.2014
	M\$	M\$
Saldo inicial	281.374	291.284
Incremento	-	51.948
Consumo	<u>(199.932)</u>	<u>(61.858)</u>
Saldo final	<u>81.442</u>	<u>281.374</u>

11. CUENTAS POR COBRAR Y PAGAR A ENTIDADES RELACIONADAS

A continuación se detallan los saldos y transacciones con entidades relacionadas:

a) Cuentas por cobrar a empresas relacionadas corrientes y no corrientes

Detalle	Acumulado	
	Corriente	
	31.12.2015	31.12.2014
	M\$	M\$
Los Parques S.A.	-	99.837
Inversiones Roma SpA	<u>13</u>	<u></u>
Totales	<u>13</u>	<u>99.837</u>

Detalle	No Corriente	
	31.12.2015	31.12.2014
	M\$	M\$
Fondo Esperanza SpA	3.245.165	2.780.473
Totales	<u>3.245.165</u>	<u>2.780.473</u>

b) Cuentas por pagar a empresas relacionadas corrientes

Detalle	Acumulado	
	Corriente	
	31.12.2015	31.12.2014
	M\$	M\$
Fondo Esperanza SpA	20.442	21.617
Administradora Los Parques S.A	-	1.440
Totales	20.442	23.057

c) Transacciones

Sociedad	Tipo de la relación	Descripción de la transacción	Moneda	Monto de la transacción		(Cargo) abono a resultado	
				31-12-2015	31-12-2014	31-12-2015	31-12-2014
				M\$	M\$	M\$	M\$
Fondo Esperanza SPA	Filial	Servicios Informaticos	Pesos	23.260	22.286	23.260	22.286
		Arriendo de Inmuebles	Pesos	1.500	1.972	1.500	1.972
		Asesorias	Pesos	500	500	500	500
		Recuperación de Gastos	Pesos	14.104	19.495	14.104	19.495
		Préstamo	Pesos	600.000	-	-	-
		Intereses préstamos	Pesos	1.620	-	1.620	-
		Pagos efectuados	Pesos	(639.809)	(39.434)	-	-
		Préstamo Largo Plazo	Pesos	342.961	652.460	-	-
		Intereses préstamos L/Plazo	Pesos	121.731	130.342	121.731	130.342
		Retiro	Pesos	-	37.189	-	37.189
Cinerario Hogar de Cristo Ltda. Los Parques S.A.	Administración Común	Subarriendo de propiedad	Pesos	-	-	(17.363)	(30.204)
		Asociación cuentas en participación	Pesos	-	-	(50.908)	(151.727)
		Subsistencia	Pesos	-	-	-	240.100
Administradora Los Parques S.A.	Administración Común	Trasposos a cuentas comerciales	Pesos	(99.837)	-	-	-
		Arriendo de Inmuebles	Pesos	-	-	(59.455)	(51.308)
		Trasposos a cuentas comerciales	Pesos	1.440	-	-	-

12. INVENTARIOS

El detalle de los inventarios es el siguiente:

	ACUMULADO	
	31.12.2015	31.12.2014
	M\$	M\$
Existencia en bodega locales y coronas	145.762	144.270
Urnas	212.513	202.057
Cirios y soldaduras, articulos escritorio varios	12.393	16.320
Productos básicos de consumo interno	125.525	136.742
Productos farmacéuticos de consumo interno	40.832	27.883
Bienes en bodega donaciones	1	1
Totales	537.026	527.273

13. ACTIVO POR IMPUESTO CORRIENTE

La composición de los activos por impuestos corrientes es el siguiente:

Detalle	ACUMULADO	
	31.12.2015 M\$	31.12.2014 M\$
Pagos Provisionales Mensuales	49.406	77.281
Credito 4% Activo Fijo	-	1.577
Crédito por gasto de Capacitación	295.893	256.658
Iva Crédito Fiscal	19.213	19.149
Pagos Provisionales Mensuales por pagar	(10.761)	(1.467)
Impuesto a la renta	(20.165)	(8.781)
Totales	333.586	344.417

14. OTROS ACTIVOS FINANCIEROS, NO CORRIENTES

La composición de otros activos financieros es el siguiente:

Detalle	ACUMULADO	
	31.12.2015 M\$	31.12.2014 M\$
Fondo Patrimonial (Inversión Larraín Vial) (1)	12.287.835	10.430.553
Totales	12.287.835	10.430.553

(1) Corresponde al fondo patrimonial de sustentabilidad, cuya utilización requiere de una aprobación especial por parte del Directorio.

Composición del Fondo Patrimonial	31.12.2015 M\$	31.12.2014 M\$
Renta fija extranjera	4.347.671	2.577.287
Renta fija nacional	3.480.672	1.251.325
Renta variable extranjera	1.909.500	1.315.535
Renta variable nacional	1.883.740	4.775.968
Inmobiliario	281.468	-
Otros	384.784	510.438
Total	12.287.835	10.430.553

15. INVERSIONES CONTABILIZADAS UTILZANDO EL METODO DE LA PARTICIPACION

El detalle de las inversiones en empresas y entidades relacionadas al 31 de diciembre de 2015 y 2014, es el siguiente:

Nombre entidad relacionada	País de Origen	Porcentaje de Participación %	Saldos al 01.01.2015 M\$	Adiciones M\$	Bajas M\$	Participación ganancias (pérdidas) M\$	Dividendos Recibidos M\$	Saldos al 31.12.2015 M\$
Fondo Esperanza SpA	CHILE	49,00%	7.067.517	-	-	303.041	-	7.370.558
Inversiones Roma SpA	CHILE	100,00%	-	2.142.179	-	(12.486)	-	2.129.693
Inversiones Siena SpA	CHILE	100,00%	-	299.308	-	(57.209)	-	242.099
Totales			<u>7.067.517</u>	<u>2.441.487</u>	<u>-</u>	<u>233.346</u>	<u>-</u>	<u>9.742.350</u>

Nombre entidad relacionada	País de origen	Porcentaje de Participación %	Saldos al 01.01.2014 M\$	Adiciones M\$	Bajas M\$	Participación ganancias (pérdidas) M\$	Dividendos Recibidos M\$	Saldos al 31.12.2014 M\$
Cinerario del Hogar de Cristo Ltda.	CHILE	50,00%	508.125	-	(508.125)	37.189	(37.189)	-
Fondo Esperanza SpA	CHILE	49,00%	6.978.727	-	-	88.790	-	7.067.517
Totales			<u>7.486.852</u>	<u>-</u>	<u>(508.125)</u>	<u>125.979</u>	<u>(37.189)</u>	<u>7.067.517</u>

- (1) Con fecha mayo de 2014 se realizó la venta de los derechos que mantenía la Fundación en la Fundación Cinerario Hogar de Cristo Parque del Recuerdo Ltda., el monto de la transacción ascendió a M\$1.918.599 la que se cancela en efectivo por M\$1.114.696 y el resto en 12 cuotas anuales.
- (2) Con fecha 19 de mayo de 2015 se recibieron en donación las Sociedades Inversiones Roma SpA e Inversiones Siena SpA, el efecto se presenta dentro del rubro otros ingresos por función por un monto de M\$2.441.487.

16. PROPIEDAD, PLANTA Y EQUIPOS

- a) La composición de clase de propiedad, planta y equipos al cierre de cada año a valores brutos y netos es la siguiente:

VALORES NETO:	31.12.2015	31.12.2014
	M\$	M\$
Propiedad , Plantas y Equipos, Neto		
Terrenos propios	14.803.254	14.837.681
Terrenos entregados en comodato	4.263.694	4.246.182
Terrenos y construcciones en Leasing	254.256	256.172
Construcciones y obras en terrenos propios	11.220.503	11.961.849
Construcciones y obras en terrenos recibido en comodato	5.681.775	5.915.177
Construcciones y obras en terrenos entregadas en comodato	724.275	744.761
Vehículos	189.349	276.341
Vehículos en Leasing	300.297	201.573
Equipos y Muebles	122.003	152.534
Instalaciones y Otros	299.168	363.480
Obras en curso	398.056	550.374
	<u>38.256.630</u>	<u>39.506.124</u>
VALORES BRUTOS:	31.12.2015	31.12.2014
	M\$	M\$
Propiedad , Plantas y Equipos, Neto		
Terrenos propios	14.803.254	14.837.681
Terrenos entregados en comodato	4.263.694	4.246.182
Terrenos y construcciones en Leasing	262.514	262.515
Construcciones y obras en terrenos propios	20.402.701	20.628.080
Construcciones y obras en terrenos recibido en comodato	9.065.504	8.985.742
Construcciones y obras en terrenos entregadas en comodato	1.382.661	1.367.905
Vehículos	1.096.150	1.127.538
Vehículos en Leasing	379.989	255.646
Equipos y Muebles	396.461	351.792
Instalaciones y Otros	410.699	448.929
Obras en curso	398.056	550.374
	<u>52.861.683</u>	<u>53.062.384</u>
DEPRECIACION ACUMULADA	31.12.2015	31.12.2014
	M\$	M\$
Construcciones y obras de terrenos propios	(9.182.199)	(8.666.231)
Construcciones y obras de terrenos recibidos en comodato	(3.383.729)	(3.070.565)
Construcciones y obras de terrenos entregadas en comodato	(658.385)	(623.144)
Terrenos y construcciones en Leasing	(8.258)	(6.343)
Vehículos	(906.801)	(851.197)
Vehículos en Leasing	(79.692)	(54.073)
Equipos y Muebles	(274.458)	(199.258)
Instalaciones y Otros	(111.531)	(85.449)
	<u>(14.605.053)</u>	<u>(13.556.260)</u>
Total Depreciación Acumulada	(14.605.053)	(13.556.260)

b) Los movimientos para cada año de las partidas que integran el rubro de propiedades, planta y equipos son los siguientes:

ACUMULADO 2015

DETALLE	Saldo inicial M\$	Adiciones (bajas) M\$	Gasto por Depreciación M\$	Saldos Finales M\$
Terrenos propios y entregados en comodato	19.083.863	(16.915)	-	19.066.948
Construcciones y obras	18.621.787	(72.381)	(922.853)	17.626.553
Terrenos y Construcciones en Leasing	256.172	(1)	(1.915)	254.256
Vehículos	276.341	(28)	(86.964)	189.349
Vehículos en Leasing	201.573	124.343	(25.619)	300.297
Equipos y Muebles	152.534	46.573	(77.104)	122.003
Instalaciones y Otros	363.480	(37.895)	(26.417)	299.168
Obras en curso	550.374	(152.318)	-	398.056
Saldos finales	39.506.124	(108.622)	(1.140.872)	38.256.630

2014

DETALLE	Saldo inicial M\$	Adiciones (bajas) M\$	Gasto por Depreciación M\$	Saldos Finales M\$
Terrenos propios y entregado en comodato	19.058.710	25.153	-	19.083.863
Construcciones y obras	18.310.188	1.187.651	(876.052)	18.621.787
Terrenos y Construcciones en Leasing	248.321	24.394	(16.543)	256.172
Vehículos	354.029	15.476	(93.164)	276.341
Vehículos en Leasing	247.753	(15.860)	(30.320)	201.573
Equipos y Muebles	161.245	69.660	(78.371)	152.534
Instalaciones y Otros	388.596	45.981	(71.097)	363.480
Obras en curso	1.040.299	(489.925)	-	550.374
Saldos finales	39.809.141	862.530	(1.165.547)	39.506.124

18. OTROS ACTIVOS NO CORRIENTES

La composición de otros activos no corrientes, es la siguiente:

	ACUMULADO	
	31.12.2015	31.12.2014
	M\$	M\$
Garantías	37.162	39.587
Acciones Chilectra	1.348	1.000
Derechos en propiedades (2)	6.437.334	6.602.795
Cargos diferidos por nudas y testamentos (1)	252.793	321.786
	<hr/>	<hr/>
Totales	<u>6.728.637</u>	<u>6.965.168</u>

(1) La Fundación ha obtenido estos bienes por donación y se registran al momento de adquirir el dominio, el que se devenga cuando ocurre el deceso del donante y/o el usufructuario. Al 31 de diciembre 2015 y 2014 la Fundación mantiene derechos no devengados por este concepto ascendentes M\$1.945.090 y M\$2.452.291 respectivamente.

(2) Corresponde a derechos de bienes raíces en los cuales la Fundación mantiene porcentajes de participación. El aumento en los derechos en propiedades durante el año 2015 y 2014 se debe a donaciones recibidas y a la enajenación de derechos, el movimiento es el siguiente:

b) Movimiento derechos en propiedades

	31.12.2015	31.12.2014
	M\$	M\$
Saldo inicial	6.602.795	6.587.869
Donaciones recibidas	23.057	28.985
Venta derechos	(188.518)	(14.059)
Trasposos propiedad, planta y equipo	<hr/> -	<hr/> -
Total	<u>6.437.334</u>	<u>6.602.795</u>

19. OTROS PASIVOS FINANCIEROS, CORRIENTES

a) La composición de otros pasivos financieros corrientes, es el siguiente:

Institución	Tipo	ACUMULADO	
		31.12.2015 M\$	31.12.2014 M\$
Banco del Estado	Línea de Crédito	-	5.609
Banco del Desarrollo	Línea de Crédito	-	-
Banco Chile Leasing	Línea de Crédito	65.603	84.314
Intereses Diferidos Leasing	Línea de Crédito	(15.815)	(13.372)
Banco Santander Leasing	Línea de Crédito	28.227	-
Banco Santander	Línea de Crédito	-	195.217
Banco Internacional	Línea de Crédito	-	170.647
Totales		78.015	442.415

b) La composición del Rubro Otros Pasivos Financieros, no corrientes es la siguiente:

Institución	Tipo	ACUMULADO	
		31.12.2015 M\$	31.12.2014 M\$
Banco del Desarrollo	Línea de Crédito	-	-
Banco Chile Leasing	Línea de Crédito	203.514	255.005
Intereses Diferidos Leasing	Línea de Crédito	(27.097)	(27.706)
Banco Santander Leasing	Línea de Crédito	108.205	-
Banco Santander	Línea de Crédito	-	-
Banco Internacional	Línea de Crédito	-	-
Totales		284.622	227.299

c) La composición total de los otros pasivos financieros, sin descontar los intereses es la siguiente:

Institución	Plazo	Vencimiento	Valor Opción de Compra U.F.	Cuotas		Saldos	
				Pendientes 31.12.2015	Pendientes 31.12.2014	2015 M\$	2014 M\$
Banco de Chile Leasing	144 cuotas	10/2021	78,6	71	83	145.040	158.727
Banco de Chile Leasing	60 cuotas	10/2015	67,09	0	11	-	18.175
Banco de Chile Leasing	60 cuotas	03/2016	17,16	4	16	1.759	6.761
Banco de Chile Leasing	60 cuotas	01/2019	128,99	37	49	122.318	155.656
Banco Santander Leasing	60 cuotas	09/2020	91,78	58	0	136.432	-
Total						405.549	339.319

20. CUENTAS POR PAGAR COMERCIALES Y OTRAS CUENTAS POR PAGAR

Al 31 de diciembre 2015 y 2014 el detalle de las cuentas por pagar comerciales y otras cuentas por pagar es el siguiente:

Detalle	ACUMULADO	
	31.12.2015 M\$	31.12.2014 M\$
Retenciones	1.118.194	961.526
Facturas por Pagar	2.430.965	2.264.557
Seguros	1.065	1.721
Otras cuentas por pagar	588.976	654.843
Honorarios por Pagar	18.718	13.657
Documentos por pagar	608.043	989.224
Totales	4.765.961	4.885.528

Por otro lado se incluye en este ítem compromiso cuya exigibilidad es superior a 1 año, el detalle es el siguiente:

Detalle	31.12.2015 M\$	31.12.2014 M\$
Raul Paiva Casali	(1) 75.145	67.796
Inversiones Kachok Chile S.A.	(2) 5.000	5.000
Totales	80.145	72.796

- (1) Con fecha 17 de abril de 2007, Raúl Paiva Casali da y entrega en mutuo a la Fundación Ayuda y Esperanza la suma de M\$18.000 equivalente a 979,35 UF, el dinero recibido será restituido el día 17 de abril de 2017, en única cuota equivalente a UF 979,35, más un interés de 1% anual y otro mutuo por la suma de M\$32.000 equivalente a UF 1.740,85, que será restituido a igual condición del anterior.
- (2) Con fecha 2 de abril de 2008, Inversiones Kachok Chile S.A., da y entrega en mutuo a la Fundación Ayuda y Esperanza, la suma de M\$5.000, el dinero recibido será restituido el día 27 de marzo de 2018, en una única cuota sin interés ni reajuste de ningún tipo.

21. OTROS PASIVOS NO FINANCIEROS CORRIENTES

El detalle de otros pasivos no financieros corrientes, es el siguiente:

Detalle	31.12.2015	31.12.2014
	M\$	M\$
Depósitos Bancarios del Período	76.043	258.910
Proyecto Fundación José Nuez	-	-
Gasmar	74.859	-
Proyecto Sename	28.858	-
Proyecto Mideso	752.846	474.969
Proyecto Senda	39.609	-
Proyecto Universidad Central	7.000	-
Proyecto Gobierno Regional Los Lagos	-	2.906
Proyecto Municipalidad Antofagasta	-	33.695
Proyecto ABTAO	30.897	-
Casas Compartidas	-	27.066
Casas Compartidas	-	2.613
Salud Mental Valparaíso	-	38.700
Salud Mental Concepción	-	42.500
Vida Independiente	-	16.868
PFM Curico	-	8.587
PFM Curanilahue	-	10.000
PFM Concepción	-	9.998
PFM Temuco	-	13.000
PFM Valparaíso	-	6.000
Unidad de desarrollo - observatorio	-	7.450
Unidad de desarrollo - deporte	-	3.000
Unidad de desarrollo .- vida sana	-	27.718
Ingreso etico familiar	-	3.611
Proyecto Corfo	40.000	-
Proyecto ECA	12.019	194.618
Sence	557.605	67.092
Totales	<u>1.619.736</u>	<u>1.249.301</u>

Los Proyectos corresponden a Fondos recibidos de los distintos Organismos que han sido utilizados parcialmente durante el año 2015 y 2014 y que se terminaran de utilizar a medida que sean ejecutados los proyectos.

22. PASIVOS POR IMPUESTOS CORRIENTES

El detalle es el siguiente:

Detalle	ACUMULADO	
	31.12.2015	31.12.2014
	M\$	M\$
Impuesto renta por pagar	218.253	-
Pagos provisional mensual	(99.860)	-
Crédito 4% activo fijo	(2.283)	-
Sence	(11.169)	-
Impuesto por recuperar	(37.125)	-
Totales	67.816	-

23. PROVISIONES CORRIENTES POR BENEFICIOS A LOS EMPLEADOS

El detalle es el siguiente:

Detalle	ACUMULADO			
	31.12.2015		31.12.2014	
	Corriente	No Corriente	Corriente	No Corriente
	M\$	M\$	M\$	M\$
Provisión de vacaciones	1.867.772	-	1.777.315	-
Bono antigüedad	208.131	-	186.369	-
Provisión indemnización años de servicios	292.554	2.353.181	155.270	2.845.220
Totales	2.368.457	2.353.181	2.118.954	2.845.220

El movimiento de la provisión es el siguiente:

Movimientos de la Provisión por Indemnización	31.12.2015	31.12.2014
Valor Actual al inicio del Ejercicio	(3.000.490)	(610.943)
Variación por cambio de Política de cálculo	-	(1.719.114)
Beneficios pagados en el período actual	393.725	309.012
Costo del servicio del período	(706.194)	(344.898)
Costo por Intereses	(229.756)	(180.603)
Ganancias (pérdidas actuariales)	940.665	(328.163)
Nuevos trabajadores con derecho	(9.929)	(125.781)
Jubilados sindicalizados actuales	(33.756)	-
Total valor presente al final del ejercicio	(2.645.735)	(3.000.490)

Movimiento de la provisión bono de antigüedad

	31.12.2015	31.12.2014
Valor actual al inicio del ejercicio	(186.369)	(74.554)
Variación por cambio de política de cálculo	-	(76.193)
Beneficios pagados en el período actual	43.436	-
Costo del servicio del período	(61.091)	(35.622)
Costo por intereses	(14.182)	-
Ganancias (pérdidas actuariales)	56.921	-
Nuevos trabajadores con derecho	(46.846)	-
	<u>(208.131)</u>	<u>(186.369)</u>
Total valor presente al final del ejercicio	<u>(208.131)</u>	<u>(186.369)</u>

24. PASIVOS POR IMPUESTOS DIFERIDOS

a) Diferencias temporales	31.12.2015	31.12.2014
	M\$	M\$
Activo		
Provisión deudores incobrables	2.612	9.320
Provisión de vacaciones	24.808	24.975
Otras Provisiones	28.022	6.020
Margen de ventas anticipadas	97.502	74.501
	<u>152.944</u>	<u>114.816</u>
Total activo	<u>152.944</u>	<u>114.816</u>
Pasivo		
Activos en leasing	(45.601)	(36.521)
Depreciación activo fijo	(122.176)	(107.982)
	<u>(167.777)</u>	<u>(144.503)</u>
Subtotal	<u>(167.777)</u>	<u>(144.503)</u>
Total Pasivo	<u>(167.777)</u>	<u>(144.503)</u>
	<u>(14.833)</u>	<u>(29.687)</u>
Total Pasivo neto	<u>(14.833)</u>	<u>(29.687)</u>
b) Efecto en resultados	31.12.2015	31.12.2014
	M\$	M\$
Provisión impuesto a la renta	238.418	19.039
Efecto de impuestos diferidos del ejercicio	(14.854)	3.406
	<u>223.564</u>	<u>22.445</u>
Total	<u>223.564</u>	<u>22.445</u>

Tasa impositiva es la siguiente:

	ACUMULADO	
	01.01.2015 31.12.2015	01.01.2014 31.12.2014
Conciliación de la tasa impositiva efectiva, tasa		
Tasa impositiva aplicable	22,50%	21,00%
Otros efectos de la tasa impositiva por conciliación	<u>-3,27%</u>	<u>4,74%</u>
Total de tasa impositiva media efectiva	<u><u>19,23%</u></u>	<u><u>25,74%</u></u>

Con fecha 29 de septiembre de 2014 se publicó en el Diario Oficial la Ley N° 20.780, que introdujo diversas modificaciones al actual sistema de impuesto a la renta y otros impuestos.

Entre las principales modificaciones, se encuentra el aumento progresivo del Impuesto de Primera Categoría para los años comerciales 2015, 2015, 2016, 2017 y 2018 en adelante, cambiando a un 21%, 22,5%, 24%, 25,5% y 27% respectivamente, en el evento que se aplique el sistema parcialmente integrado. O bien para los años comerciales 2015, 2015, 2016 y 2017 en adelante, aumentando la tasa del impuesto a un 21%, 22,5%, 24% y 25% respectivamente, en adelante el caso que se opte por la aplicación del sistema de renta atribuida.

25. OTROS PASIVOS NO CORRIENTES

Se informan en esta nota las ventas realizadas por la Funeraria Hogar de Cristo Ltda. bajo la modalidad de Necesidad Futura, servicio en que el contratante no hace uso inmediato de éste porque no se ha producido el deceso de beneficiario individualizado en el contrato. Estas transacciones son registradas contablemente al momento de la firma y pago del contrato y se imputan en la cuenta de pasivo Necesidad Futura.

La Fundación reconoce como ingresos los contratos anticipados de prestación de servicios denominados de Necesidad Futura en un 100% al momento de activarse el servicio, es decir, cuando se produce el deceso del beneficiario, éstos se imputan en la cuanta de ingresos Adulto NF.

Al 31 de diciembre de 2015 y 2014, este rubro presenta los siguientes conceptos:

Detalle	31.12.2015 M\$	31.12.2014 M\$
Necesidad Futura	<u>1.178.928</u>	<u>946.049</u>
Totales	<u><u>1.178.928</u></u>	<u><u>946.049</u></u>

26. INGRESOS MEMBRESIA

Al cierre de los estados financieros del 2015 y 2014, la composición de ingresos por membresía es la siguiente:

Detalle	Acumulado	
	01.01.2015	01.01.2014
	31.12.2015	31.12.2014
	M\$	M\$
Socios Domiciliarios	5.063.503	5.233.317
Socios Automáticos	14.291.852	12.614.340
Socio Empresas	1.059.591	989.988
Socios Trabajadores Empresas	2.438.920	2.407.533
Total ingresos Membresías	22.853.866	21.245.178
	Nº de Socios	Cuota Promedio comprometida \$
Socios Domiciliarios	171.249	8.914
Socios Automáticos	157.092	17.641
Socios Trabajadores Empresas	69.346	2.495

27. INGRESOS POR DONACIONES

Al cierre de los estados financieros del 2015 y 2014, la composición de ingresos operacionales es la siguiente:

Detalle	Acumulado	
	01.01.2015	01.01.2014
	31.12.2015	31.12.2014
	M\$	M\$
Donaciones Libre disposición	1.385.264	1.128.249
Donaciones Extraordinarias	401.219	646.649
Donación en caja	385.019	523.677
Ingresos por eventos	1.081.706	1.164.369
Ingresos por alianzas empresas	105.619	-
Total Ingresos Donaciones	3.358.827	3.462.944

28. INGRESOS CONVENIOS CON EL ESTADO

Al 31 de diciembre 2015 y 2014, la composición del rubro es el siguiente:

Entidad Subvencionadora	01.01.2015	01.01.2014
	31.12.2015	31.12.2014
	Monto	Monto
	M\$	M\$
Subvención SENAME	1.756.152	2.289.633
Subvención JUNJI	5.446.952	5.100.744
Subvención INTEGRAL	44.318	76.153
Subvención MUNICIPAL	77.268	66.820
Convenio FONASA	2.148.563	1.977.384
Convenio JUNAEB	157.605	120.169
Convenio SERNAM	326.201	264.884
Convenio MIDESO	949.534	739.983
Convenio SENAMA	1.433.389	1.480.399
Convenio Servicio de Salud	1.282.333	1.236.244
Proyecto SENAME	25.791	40.777
Proyecto JUNJI	269.954	598.321
Proyecto MIDESO	681.517	926.559
Otros Convenios y Proyectos Organismos Gubernamentales	1.205.593	770.777
MINEDUC	490.356	537.125
CONVENIO SENDA	2.234.110	2.137.267
PROYECTO SENDA	587.109	558.386
PROYECTO MINTRAB	216.481	-
SUBVENCION SENCE	1.624.742	1.375.931
Total Ingresos Convenios con el Estado	<u>20.957.967</u>	<u>20.297.556</u>

El desglose por línea temática es el siguiente:

ACUMULADO 01.01.2015 AL 31.12.2015

Línea Temática: Adulto Mayor

PROGRAMA	Subvención	Convenio	Convenio	Otros Convenios y
	MUNICIPAL	FONASA	SENAMA	Proyectos Organismos Gubernamentales
	M\$	M\$	M\$	M\$
CENTRO DE ENCUENTRO AM	4.348	-	6.915	11.829
CENTRO DE ENCUENTRO AM ESPECIALIZADO	-	-	27.137	4.294
PROGRAMA ATENCION DOMICILIARIA ESPECIALIZAD	11.755	-	12.128	8.883
PROGRAMA ATENCION DOMICILIARIA SIMPLE	13.631	-	12.654	27.448
RESIDENCIA PARA ADULTOS MAYORES	15.472	2.110.916	1.374.473	58.043
SALA DE ENFERMOS	-	37.647	-	-
Total línea temática Adulto Mayor	45.206	2.148.563	1.433.307	110.497

Línea Temática: Comunitario

PROGRAMA	Subvención
	MUNICIPAL
	M\$
CENTRO COMUNITARIO	5.442
Total línea temática Comunitario	5.442

Línea Temática: Discapacidad Mental

PROGRAMA	Convenio	Otros Convenios y
	Servicio de Salud	Proyectos Organismos Gubernamentales
	M\$	M\$
CENTRO DIURNO	43.753	-
HOGAR PROTEGIDO	52.756	-
RESIDENCIA PROTEGIDA	102.347	-
HOGAR LARGA ESTADIA	99.612	-
HOGAR PROTEGIDO	288.348	3.000
PROGRAMA DE APOYO FAMILIAR	4.206	29.813
PROGRAMA SALUD MENTAL	-	140.019
RESIDENCIA PROTEGIDA	500.048	-
VIDA INDEPENDIENTE	-	9.815
Total línea temática Discapacidad Mental	1.091.070	182.647

Línea Temática: Educación Inicial

PROGRAMA	Subvención	Subvención	Proyecto JUNJI	Otros Convenios y
	JUNJI	INTEGRA		Proyectos Organismos Gubernamentales
	M\$	M\$	M\$	M\$
JARDÍN INFANTIL CONVENCIONAL	275.808	0		
JARDIN Y SALA CUNA CONVENCIONAL	4.807.507	41.960	118.137	3.036
SALA CUNA CONVENCIONAL	363.637	0	147.537	417
Total línea temática Educación Inicial	5.446.952	41.960	265.674	3.453

Línea Temática: Mujer

PROGRAMA	Convenio
	SERNAM
	M\$
CASA DE LA MUJER	209.513
CENTRO DE LA MUJER ESPECIALIZADO	116.688
Total línea temática Mujer	326.201

Línea Temática: Personas en situación de calle

PROGRAMA	Subvención	Convenio	Convenio	Proyecto MIDESO	Otros Convenios y
	MUNICIPAL	MIDESO	SENAMA		Proyectos
	M\$	M\$	M\$	M\$	Organismos
					Gubernamentales
					M\$
ACOGIDA ADULTOS ESPECIALIZADO	3.606	450.919		0	9.776
CENTRO DE ENCUENTRO PSC	0	72.333		0	0
HOSPEDERIA HOMBRES	14.915	0		82	90.848
HOSPEDERIA MIXTA	1.350	121.667			52.697
HOSPEDERIA MUJERES		0			129.255
PLAN DE INVIERNO		-879			18.000
NIÑOS Y NIÑAS EN SITUACION CALLE					8.534
NIÑOS Y NIÑAS EN SITUACION CALLE					0
NIÑOS Y NIÑAS EN SITUACION CALLE					8.375
Total línea temática Personas en situación de calle	19.871	644.040	82	655.473	173.940

Línea Temática: Consumo problemático de alcohol y Drogas

PROGRAMA	Convenio	CONVENIO	PROYECTO	Otros Convenios y
	Servicio de	SENDA	SENDA	Proyectos
	Salud			Organismos
	M\$	M\$	M\$	Gubernamentales
				M\$
PROGRAMA TERAPEUTICO AMBULATORIO ADOLES	64.963	468.938	126.662	
PROGRAMA TERAPEUTICO AMBULATORIO ADULTC	0	16.638	98.447	
PROGRAMA TERAPEUTICO AMBULATORIO ADULTC	0	75.919	0	
PROGRAMA TERAPEUTICO RESIDENCIAL ADULTOS	122.487	1.080.449	0	
PROGRAMA TERAPEUTICO RESIDENCIAL HOMBRES	0	310.112	13.388	
PROGRAMA TERAPEUTICO RESIDENCIAL INFANTO	3.813	150.760	104.393	
VIVIENDAS DE APOYO A LA INTEGRACION SOCIAL	0	0	21.153	
INTERVENCION PSICOSOCIAL Y COMUNITARIA	0	0	223.066	125.347
Total línea temática Consumo problemático de alcohol y l	191.263	2.102.816	587.109	125.347

Línea Temática: Empleabilidad

PROGRAMA	Convenio	Proyecto	Otros Convenios y	CONVENIO	PROYECTO	SUBVENCION
	MIDESO	MIDESO	Proyectos	SENDA	MINTRAB	SENCE
	M\$	M\$	Organismos	M\$	M\$	M\$
			Gubernamentales			
PROGRAMA ADULTOS					216.481	0
EMPLEO CON APOYO	305.494				0	0
ACOMPANAMIENTO Y FORMACION SOCIOLABORAL			155.985		0	1.198.111
ORIENTACION SOCIOLABORAL		26.044	0	131.294	0	0
SOPORTE FUNDACION						
Total línea temática Empleabilidad	305.494	26.044	155.985	131.294	216.481	1.198.111

Línea Temática: Infante Adolescente

PROGRAMA	Subvención	Subvención	Convenio	Proyecto
	SENAMA	MUNICIPAL	JUNAEB	SENAMA
	M\$	M\$	M\$	M\$
PROGRAMA DE PREVENCION COMUNITARIA	11.027			
FAMILIA ACOGIDA SIMPLE	47.349			
RESIDENCIA INFANTO-ADOLESCENTE SIMPLE	68.878		20.422	
RESIDENCIA INFANTO-ADOLESCENTE ESPECIALIZ/	89.963	4.549	22.096	
FAMILIA ACOGIDA ESPECIALIZADO	227.206		0	
RESIDENCIA INFANTO-ADOLESCENTE SIMPLE CON	494.543		115.087	24.457
PROGRAMA DE PREVENCION FOCALIZADA	724.940			1.334
Total línea temática Infante Adolescente	1.663.906	4.549	157.605	25.791

Línea Temática: Educación

PROGRAMA	Subvención	Otros Convenios	MINEDUC
	SENAMA	y Proyectos	
	M\$	Organismos	
		Gubernamentales	
		M\$	
PROGRAMA DE REINSERCION EDUCATIVA	90.462	406.000	490.356
Total línea temática Educación	90.462	406.000	490.356

Línea Temática: Apoyo a la Gestión Social

PROGRAMA	Subvención	Subvención	Subvención	Proyecto	Otros Convenios y	SUBVENCION
	SENAMA	INTEGRA	MUNICIPAL	JUNJI	Proyectos	SENCE
	M\$	M\$	M\$	M\$	Organismos	M\$
					Gubernamentales	
					M\$	
SOPORTE FUNDACION	1.784	2.358	2.200	4.280	47.724	426.631
Sub-Total línea temática Apoyo a la Gestión Social	1.784	2.358	2.200	4.280	47.724	426.631

ACUMULADO 01.01.2014 AL 31.12.2014

Línea Temática: Adulto Mayor

Programa	Subvención	Convenio	Convenio	Otros Convenios y
	MUNICIPAL	FONASA	SENAMA	Proyectos Organismos Gubernamentales
	M\$	M\$	M\$	M\$
CENTRO DE ENCUENTRO AM	7.838	-	2.157	-
CENTRO DE ENCUENTRO AM ESPECIALIZADO	-	-	62.315	-
PROGRAMA ATENCION DOMICILIARIA ESPECIALIZAD	5.129	-	12.403	17.741
PROGRAMA ATENCION DOMICILIARIA SIMPLE	10.019	-	12.683	6.180
RESIDENCIA PARA ADULTOS MAYORES	11.974	1.932.780	1.388.730	209.396
SALA DE ENFERMOS	-	44.604	-	-
Total línea temática Adulto Mayor	34.960	1.977.384	1.478.288	233.317

Línea Temática: Apoyo a la Gestión Social

Programa	Subvención	Convenio	Proyecto	Otros Convenios y	Proyecto	Convenio
	INTEGRA	SENAMA	SENAMA	Proyectos Organismos Gubernamentales	JUNJI	SENDA
	M\$	M\$	M\$	M\$	M\$	M\$
SOPORTE FUNDACION	-	2.000	36	28.147	14.104	7.065
Total línea temática Apoyo a la Gestión Social	-	2.000	36	28.147	14.104	7.065

Línea Temática: Comunitario

Programa	Proyecto	Otros Convenios y
	JUNJI	Proyectos Organismos Gubernamentales
	M\$	M\$
CENTRO COMUNITARIO	5.202	1.225
Total línea temática Comunitario	5.202	1.225

Línea Temática: Consumo problemático de alcohol y Drogas

Programa	Subvención	Convenio Servicio	Proyecto	Otros Convenios y	Proyecto	Convenio
	SENAMA	Salud	SENDA	Proyectos Organismos Gubernamentales	JUNJI	SENDA
	M\$	M\$	M\$	M\$	M\$	M\$
PROGRAMA TERAPEUTICO AMBULATORIO ADOLESCI	-	51.212	89.846	-	-	406.360
PROGRAMA TERAPEUTICO AMBULATORIO ADULTOS	-	-	55.633	-	-	22.056
PROGRAMA TERAPEUTICO AMBULATORIO ADULTOS	-	-	-	27.034	-	66.146
PROGRAMA TERAPEUTICO RESIDENCIAL ADULTOS M	-	102.953	-	-	-	989.421
PROGRAMA TERAPEUTICO RESIDENCIAL HOMBRES A	-	-	36.271	-	-	348.693
PROGRAMA TERAPEUTICO RESIDENCIAL INFANTO JU	10.530	15.550	127.969	-	-	162.146
VIVIENDAS DE APOYO A LA INTEGRACION SOCIAL	-	-	33.900	-	-	0
INTERVENCION PSICOSOCIAL Y COMUNITARIA	-	-	214.766	-	-	0
CAPACITACION Y CONSULTORIA	-	9.617	-	-	-	0
Total línea temática Consumo problemático de alcohol y Dr	10.530	179.332	558.386	27.034	-	1.994.822

Línea Temática: Discapacidad Mental

Programa	Convenio	Otros Convenios y
	Servicio Salud	Proyectos Organismos Gubernamentales
	M\$	M\$
CENTRO DIURNO	38.412	-
HOGAR PROTEGIDO	48.337	-
RESIDENCIA PROTEGIDA	97.151	-
HOGAR LARGA ESTADIA	87.717	-
HOGAR PROTEGIDO	242.356	-
PROGRAMA DE APOYO FAMILIAR	-	7.163
PROGRAMA SALUD MENTAL	-	66.934
RESIDENCIA PROTEGIDA	542.940	-
Total línea temática Discapacidad Mental	1.056.912	74.097

Línea Temática: Educación

Programa	Subvención SENAME	Otros Convenios y Proyectos Organismos Gubernamentales	Subvención MINEDUC
	M\$	M\$	M\$
PROGRAMA DE REINSENCION EDUCATIVA	89.687	193.200	537.125
Total línea temática Educación	89.687	193.200	537.125

Línea Temática: Educación Inicial

Programa	Proyecto JUNJI	Subvención JUNJI	Subvención INTEGRAL	Subvención MUNICIPAL
	M\$	M\$	M\$	M\$
JARDÍN INFANTIL CONVENCIONAL	-	324.663	-	-
JARDIN Y SALA CUNA CONVENCIONAL	587.072	4.395.296	39.811	15.600
SALA CUNA CONVENCIONAL	5.640	380.784	38.342	-
Total línea temática Educación Inicial	592.712	5.100.744	78.153	15.600

Línea Temática: Empleabilidad

Programa	Convenio MIDESO	Otros Convenios y Proyectos Organismos Gubernamentales	Convenio SENDA	Subvención SENCE
	M\$	M\$	M\$	M\$
PROGRAMA ADULTOS	-	-	-	-
EMPLEO CON APOYO	168.625	-	-	-
ACOMPANAMIENTO Y FORMACION SOCIOLABORAL	-	144.708	-	965.090
ORIENTACION SOCIOLABORAL	3.721	-	135.380	-
SOPORTE FUNDACION	-	268	-	410.841
Total línea temática Empleabilidad	172.346	144.976	135.380	1.375.931

Línea Temática: Infante Adolescente

Programa	Subvención SENAME	Subvención MUNICIPAL	Convenio JUNAEB	Convenio SENAMA	Otros Convenios y Proyectos Organismos Gubernamentales	Proyecto SENAME
	M\$	M\$	M\$	M\$	M\$	M\$
FAMILIA ACOGIDA ESPECIALIZADO	416.126	-	-	2147	-	-
FAMILIA ACOGIDA SIMPLE	125.269	-	-	-	-	-
PROGRAMA DE PREVENCIÓN COMUNITARIA	268.089	-	-	-	28	-
RESIDENCIA INFANTE-ADOLESCENTE ESPECIALIZAD.	289.112	-	47.770	-	-	-
RESIDENCIA INFANTE-ADOLESCENTE SIMPLE	56.445	-	17.215	-	16.000	-
RESIDENCIA INFANTE-ADOLESCENTE SIMPLE CON PE	302.936	893	55.183	-	-	12.630
PROGRAMA DE PREVENCIÓN FOCALIZADA	731.438	-	-	-	-	-
Total línea temática Infante Adolescente	2.189.416	893	120.169	2.147	15.972	12.630

Línea Temática: Mujer

Programa	Convenio SERNAM	Proyecto MIDESO
	M\$	M\$
CASA DE LA MUJER	168.333	13.667
CENTRO DE LA MUJER ESPECIALIZADO	96.551	-
Total línea temática Mujer	264.884	13.667

Línea Temática: Personas en situación de calle

Programa	Subvención MUNICIPAL	Convenio MIDESO	Proyecto MIDESO	Otros Convenios y Proyectos Organismos Gubernamentales
	M\$	M\$	M\$	M\$
ACOGIDA ADULTOS ESPECIALIZADO	-	422.544	-	24.065
CENTRO DE ENCUENTRO PSC	-	31.657	-	-
COMEDOR FRATERNAL PSC	3.400	-	-	-
HOSPEDERIA HOMBRES	11.968	-387	107.764	31.962
HOSPEDERIA MIXTA	-	116.606	34.495	13.275
PLAN DE INVIERNO	-	-2.782	770.634	-
Total línea Temática personas en situación de calle	15.368	567.637	912.893	69.302

29. INGRESOS PRODUCTOS RECUPERACIONES Y OTROS

Al 31 de diciembre 2015 y 2014, la composición del rubro es el siguiente:

Detalle	Acumulado	
	01.01.2015	01.01.2014
	31.12.2015	31.12.2014
	M\$	M\$
Ingresos por arriendo de propiedades	1.035.895	841.765
Ingresos por venta de activos	3.325.423	612.838
Ingreso por Testamentos y Legados	881.695	1.712.247
Servicios	581.323	612.927
Ingresos Capacitación	41.858	82.850
Ingresos venta de productos	7.689.377	7.815.043
Recuperación de Pensiones	1.079.899	1.021.036
Recuperación Hospedería y Otros	80.873	81.896
Proyecto Instituciones Privadas Nacionales	4.682	146.018
Proyecto Organismos Internacionales	10.050	29.759
Proyectos de Inversión	93.420	-
Otros	321.666	2.379.609
Total Ingresos Productos, Recuperaciones y Otros	15.146.161	15.335.988

30. COSTOS MEMBRESIAS

Al 31 de diciembre 2015 y 2014, la composición del rubro es el siguiente:

Detalle	ACUMULADO	
	31.12.2015	31.12.2014
	M\$	M\$
Costo Socios Domiciliarios	2.562.484	2.107.500
Costo Socios Automáticos	857.048	1.474.553
Costo Socios Empresas	1.348.825	1.346.058
Costos Dirección de Recursos	2.380.222	1.471.508
Totales	7.148.579	6.399.619

31. COSTOS PRODUCTOS RECUPERACIONES Y OTROS

Al 31 de diciembre 2015 y 2014, la composición del rubro es el siguiente:

Detalle	ACUMULADO	
	31.12.2015	31.12.2014
	M\$	M\$
Costo Coronas y Saludos	138.193	129.169
Costo Venta Activo Fijo	1.864.379	182.473
Costo Arriendos	45.804	21.260
Otros costos	3.880.643	5.373.494
Totales	5.929.019	5.706.396

32. GASTOS DE ATENCION SOCIAL

Al 31 de diciembre 2015 y 2014, la composición del rubro es el siguiente:

LINEA TEMATICA / TIPO DE PROGRAMA	ACUMULADO 01.01.2015 AL 31.12.2015						MS TOTAL
	MS GASTOS DE PERSONAS	MS BENEFICIOS	MS GASTOS GENERALES	MS GASTOS DE INFRAESTRUCTURA	MS GASTOS DE INDEMNIZACION	MS AFORTE A TERCEROS	
LINEA TEMATICA : EDUCACION							
PROGRAMA DE REINSECCION EDUCATIVA	1.265.729	107.982	261.474	82.488	80.204	-	1.797.877
PROGRAMA PREVENCION DESERCCION ESCOLAR	231.333	37.082	40.166	9.337	18.650	-	336.568
PROGRAMA DE INSECCION A LA EDUCACION TECNICA SUPERIOR	173.842	155.580	24.043	1.040	912	-	355.417
SOPORTE FUNDACIONES	302.308	2.498	54.868	1.395	10.912	-	371.981
LINEA TEMATICA : DISCAPACIDAD MENTAL							
CENTRO DIURNO	189.282	18.132	36.787	24.881	3.453	-	272.536
HOGAR LARGA ESTADIA	389.934	240.491	132.180	26.496	23.753	-	812.853
HOGAR PROTEGIDO	84.788	36.919	73.204	14.353	3.000	-	212.264
PROGRAMA DE APOYO FAMILIAR	196.286	16.417	44.194	4.820	1.273	-	262.991
PROGRAMA SALUD MENTAL	163.504	21.942	52.582	4.731	9.349	-	252.108
RESIDENCIA PROTEGIDA	441.801	114.029	110.312	25.342	11.608	-	703.092
CENTRO DE REHABILITACION LABORAL	48.279	26.686	12.380	4.776	445	-	92.566
VIDA INDEPENDIENTE	15.600	4.627	2.107	-	46	-	22.380
OTRAS ONG	-	-	-	-	-	59.819	59.819
SOPORTE FUNDACION	118.556	10.069	25.105	1.129	-	-	154.859
LINEA TEMATICA : CONSUMO PROBLEMÁTICO DE ALCOHOL Y OTRAS DROGAS							
PROGRAMA TERAPEUTICO AMBULATORIO ADOLESCENTES MIXTO	448.185	30.782	65.248	16.420	11.572	-	572.206
PROGRAMA TERAPEUTICO AMBULATORIO ADULTOS EN SITUACION D	139.413	7.669	18.646	2.918	5.576	-	174.221
PROGRAMA TERAPEUTICO AMBULATORIO ADULTOS MIXTO	55.020	2.607	5.921	13	216	-	63.777
PROGRAMA TERAPEUTICO RESIDENCIAL ADULTOS MIXTO	794.415	151.295	150.457	50.770	18.585	-	1.165.522
PROGRAMA TERAPEUTICO RESIDENCIAL HOMBRES ADULTOS	339.750	61.017	74.819	17.716	23.170	-	516.471
PROGRAMA TERAPEUTICO RESIDENCIAL INFANTO JUVENIL	260.403	39.136	45.965	6.833	5.933	-	358.270
INTERVENCION PSICOSOCIAL Y COMUNITARIA	285.156	34.478	82.719	2.690	15.988	-	421.030
SOPORTE FUNDACION	352.854	1.180	70.375	-	3.279	-	427.687
LINEA TEMATICA : EMPLEABILIDAD							
EMPLEO CON APOYO	239.203	19.494	37.764	115	9.515	-	306.092
ACOMPANAMIENTO Y FORMACION SOCIOLABORAL	857.674	654.848	320.320	8.080	22.916	-	1.863.839
ORIENTACION SOCIOLABORAL	130.149	83.769	37.843	405	3.529	-	255.696

LINEA TEMATICA : ADULTO MAYOR							
CENTRO DE ENCUENTRO AM	228.880	140.228	181.685	70.471	16.202	-	637.467
CENTRO DE ENCUENTRO AM ESPECIALIZADO	287.988	178.651	58.849	36.357	792	-	562.637
COMEDOR FRATERNAL ADULTO MAYOR	3.936	941	1.436	8.153	526	-	14.991
PROGRAMA ATENCION DOMICILIARIA ESPECIALIZADA	601.014	295.937	127.970	1.742	38.699	-	1.065.361
PROGRAMA ATENCION DOMICILIARIA SIMPLE	123.539	113.436	115.638	189.751	15.816	-	558.180
RESIDENCIA PARA ADULTOS MAYORES	3.658.518	1.226.944	1.123.551	6.223	116.100	-	6.131.336
SALA DE ENFERMOS	153.544	78.082	81.254	-	159	-	313.039
LINEA TEMATICA : COMUNITARIO							
CENTRO COMUNITARIO	39.909	5.336	11.671	4.273	9.584	-	70.774
LINEA TEMATICA : DISCAPACIDAD MENTAL							
CENTRO DIURNO	34.260	1.922	14.678	1.062	10.156	-	62.078
HOGAR PROTEGIDO	36.576	4.066	6.160	18.871	2.286	-	67.958
RESIDENCIA PROTEGIDA	92.733	19.551	26.769	7.472	477	-	147.003
LINEA TEMATICA : EDUCACION INICIAL							
JARDIN INFANTIL CONVENCIONAL	271.953	6.388	39.865	36.450	8.001	-	362.658
JARDIN Y SALA CUNA CONVENCIONAL	4.092.104	313.724	712.937	318.805	99.385	-	5.536.955
SALA CUNA CONVENCIONAL	346.560	16.727	38.529	148.789	18.711	-	569.317
LINEA TEMATICA : MUJER							
CASA DE LA MUJER	169.222	31.051	35.459	20.327	2.450	-	258.509
CENTRO DE LA MUJER ESPECIALIZADO	128.444	9.092	17.554	4.425	1.967	-	161.483
LINEA TEMATICA : PERSONAS EN SITUACION DE CALLE							
ACOGIDA ADULTOS ESPECIALIZADO	754.456	167.696	156.793	11.082	33.666	-	1.123.692
ACOGIDA ADULTOS SIMPLE	5.922	1.445	937	-	2.225	-	10.528
CASA DE ACOGIDA PSC	445.762	256.990	221.351	24.629	8.883	-	957.614
CENTRO DE ENCUENTRO PSC	70.735	23.630	24.203	8.805	126	-	127.500
COMEDOR FRATERNAL PSC	6.821	5.105	1.236	-	-	2.214	15.376
HOSPEDERIA HOMBRES	1.007.892	460.254	530.947	360.549	30.440	9.778	2.399.860
HOSPEDERIA MIXTA	270.392	103.409	161.165	99.862	11.932	-	646.759
HOSPEDERIA MUJERES	72.413	39.751	47.661	13.802	109	-	173.736
PLAN DE INVIERNO	117.984	212.411	160.380	8.773	8.281	-	507.829
LINEA TEMATICA : INFANTO ADOLESCENTE							
FAMILIA ACOGIDA ESPECIALIZADO	66.367	62.779	32.296	480	9.114	-	171.036
FAMILIA ACOGIDA SIMPLE	32.082	23.502	10.115	1.268	5.517	-	72.483
NIÑOS Y NIÑAS EN SITUACION CALLE	22.688	1.287	4.701	9.507	5.643	-	43.825
PROGRAMA DE PREVENCIÓN COMUNITARIA	30.318	752	2.841	-	15.337	-	49.248
RESIDENCIA INFANTO-ADOLESCENTE ESPECIALIZADA CON PER	147.536	39.537	30.865	10.408	6.191	-	234.538
RESIDENCIA INFANTO-ADOLESCENTE SIMPLE	59.836	15.421	21.482	44.072	1.267	-	142.078
RESIDENCIA INFANTO-ADOLESCENTE SIMPLE CON PER	414.492	59.826	109.730	79.403	24.278	-	687.729
PROGRAMA DE PREVENCIÓN FOCALIZADA	604.159	16.487	113.242	13.503	3.675	-	751.066
COMEDOR INFANTIL	-	-	100	-	-	-	100
LINEA TEMATICA : OTRAS ONG							
OTRAS ONG	-	-	-	-	-	599.339	599.339
LINEA TEMATICA : APOYO A LA GESTION SOCIAL							
SOPORTE FUNDACION	2.062.415	28.528	908.750	55.087	52.629	-	3.107.409
	23.984.912	5.839.615	6.912.277	1.921.149	844.509	671.150	40.173.612

LINEA TEMATICA / TIPO DE PROGRAMA	ACUMULADO 01.01.2014 AL 31.12.2014						
	MS GASTOS DE PERSONAS	MS BENEFICIOS	MS GASTOS GENERALES	MS GASTOS DE INFRAESTRUCTURA	MS GASTOS DE INDEMNIZACION	MS APOORTE A TERCEROS	MS TOTAL
LINEA TEMATICA : EDUCACION							
PROGRAMA DE REINSERCIÓN EDUCATIVA	1.158.654	129.529	287.517	48.789	77.149	-	1.701.638
PROGRAMA PREVENCIÓN DESERCIÓN ESCOLAR	202.271	42.818	49.247	2.356	8.499	-	305.191
PROGRAMA DE INSERCIÓN A LA EDUCACION TECNICA SUPERIOR	151.322	167.889	27.186	5.943	522	-	352.862
SOPORTE FUNDACIONES	293.877	17.466	29.324	-	4.178	-	344.845
LINEA TEMATICA : DISCAPACIDAD MENTAL							
CENTRO DIURNO	197.034	26.434	39.080	20.789	4.032	-	287.369
HOGAR LARGA ESTADIA	369.676	216.991	96.967	11.598	22.353	-	717.585
HOGAR PROTEGIDO	71.067	32.190	62.184	30.045	2.375	-	197.861
PROGRAMA DE APOYO FAMILIAR	121.863	10.064	34.552	1.974	723	-	169.176
PROGRAMA SALUD MENTAL	128.451	15.299	51.991	2.582	1.781	-	200.103
RESIDENCIA PROTEGIDA	383.331	109.000	112.977	36.922	16.939	-	659.169
CENTRO DE REHABILITACION LABORAL	43.067	25.159	10.480	46.671	116	-	125.493
VIDA INDEPENDIENTE	5.043	2.879	681	-	-	-	8.603
OTRAS ONG	-	-	-	-	-	72.394	72.394
SOPORTE FUNDACION	86.753	18	12.389	-	2.500	-	101.660
LINEA TEMATICA : CONSUMO PROBLEMÁTICO DE ALCOHOL Y OTRAS DROGAS							
PROGRAMA TERAPEUTICO AMBULATORIO ADOLESCENTES MIXTO	407.659	33.459	61.800	4.290	5.525	-	512.733
PROGRAMA TERAPEUTICO AMBULATORIO ADULTOS EN SITUACION D	125.237	8.229	16.361	1.954	845	-	152.626
PROGRAMA TERAPEUTICO AMBULATORIO ADULTOS MIXTO	44.231	2.622	6.541	3.036	1.070	-	57.500
PROGRAMA TERAPEUTICO RESIDENCIAL ADULTOS MIXTO	725.761	169.094	150.351	49.349	10.112	-	1.104.668
PROGRAMA TERAPEUTICO RESIDENCIAL HOMBRES ADULTOS	309.000	65.949	68.238	25.937	27.961	-	497.086
PROGRAMA TERAPEUTICO RESIDENCIAL INFANTO JUVENIL	287.760	43.716	56.701	4.075	5.687	-	397.939
PROGRAMA TERAPEUTICO RESIDENCIAL MUJERES ADULTAS	-	39	901	-	-	-	939
VIVIENDAS DE APOYO A LA INTEGRACION SOCIAL	14.118	6.952	12.239	48	359	-	33.715
INTERVENCIÓN PSICOSOCIAL Y COMUNITARIA	204.838	26.922	67.794	1.491	3.173	-	304.218
OTRAS ONG	-	-	-	-	-	26.399	26.399
SOPORTE FUNDACION	288.448	1.376	44.694	3	6.107	-	340.628
LINEA TEMATICA : EMPLEABILIDAD							
EMPLEO CON APOYO	132.684	12.914	20.378	-	1.562	-	167.538
ACOMPANAMIENTO Y FORMACION SOCIOLABORAL	650.141	586.044	180.201	37.416	9.205	-	1.463.006
ORIENTACION SOCIOLABORAL	115.287	3.707	16.578	-	1.361	-	136.934

LINEA TEMATICA : ADULTO MAYOR							
CENTRO DE ENCUENTRO AM	327.503	226.842	206.106	83.304	16.139	-	859.894
CENTRO DE ENCUENTRO AM ESPECIALIZADO	188.865	99.619	57.144	12.005	1.017	-	358.650
COMEDOR FRATERNAL ADULTO MAYOR	7.796	5.462	4.378	633	0	-	18.269
PROGRAMA ATENCION DOMICILIARIA ESPECIALIZADA	439.639	237.897	136.223	2.210	12.273	-	828.243
PROGRAMA ATENCION DOMICILIARIA SIMPLE	256.236	177.675	115.243	7.826	23.546	-	580.527
RESIDENCIA PARA ADULTOS MAYORES	3.425.686	1.241.838	1.197.277	216.984	75.064	-	6.156.849
SALA DE ENFERMOS	161.566	68.114	69.356	4.074	2.725	-	305.835
LINEA TEMATICA : COMUNITARIO							
CENTRO COMUNITARIO	53.896	12.203	18.511	5.720	11	-	90.341
LINEA TEMATICA : DISCAPACIDAD MENTAL							
CENTRO DIURNO	33.499	1.934	15.167	1.029	0	-	51.629
HOGAR PROTEGIDO	32.789	5.455	8.077	2.296	5.166	-	53.782
RESIDENCIA PROTEGIDA	82.962	19.892	28.469	5.312	2.705	-	139.341
LINEA TEMATICA : EDUCACION INICIAL							
JARDIN INFANTIL CONVENCIONAL	306.922	7.382	63.322	21.826	46.549	-	446.000
JARDIN Y SALA CUNA CONVENCIONAL	3.594.858	311.412	708.298	365.419	113.072	-	5.093.059
SALA CUNA CONVENCIONAL	365.769	22.500	65.478	26.200	33.152	-	513.100
LINEA TEMATICA : MUJER							
CASA DE LA MUJER	152.521	27.696	34.283	18.767	719	-	233.985
CENTRO DE LA MUJER ESPECIALIZADO	106.706	4.046	20.661	2.435	1.012	-	134.859
CENTRO DE LA MUJER SIMPLE	(446)	-	52	-	2.928	-	2.534
LINEA TEMATICA : PERSONAS EN SITUACION DE CALLE							
ACOGIDA ADULTOS ESPECIALIZADO	690.433	195.333	154.492	3.992	11.086	-	1.055.337
ACOGIDA ADULTOS SIMPLE	21.706	12.712	8.671	736	1.775	-	45.600
CASA DE ACOGIDA PSC	430.228	236.959	204.037	13.531	36.241	-	920.994
CENTRO DE ENCUENTRO PSC	72.407	21.550	24.247	11.436	3.009	-	132.649
COMEDOR FRATERNAL PSC	40.955	74.304	26.702	1.198	9.553	2.157	154.869
HOSPEDERIA HOMBRES	857.559	382.567	398.614	93.815	41.009	9.589	1.783.152
HOSPEDERIA MIXTA	225.227	102.497	134.682	36.460	17.867	-	516.733
HOSPEDERIA MUJERES	65.218	37.087	37.817	4.986	163	-	145.272
PLAN DE INVIERNO	194.808	276.992	247.771	25.447	9.036	-	754.054
LINEA TEMATICA : SALUD							
UNIDAD MOVIL	-	-	506	-	-	-	506
LINEA TEMATICA : INFANTO ADOLESCENTE							
FAMILIA ACOGIDA ESPECIALIZADO	206.831	126.689	60.804	935	47.420	-	442.678
FAMILIA ACOGIDA SIMPLE	90.540	45.994	24.724	4.138	14.765	-	180.161
NIÑOS Y NIÑAS EN SITUACION CALLE	59.874	2.280	9.419	-	1.937	-	73.510
PROGRAMA DE PREVENION COMUNITARIA	215.509	33.687	54.803	2.490	76.798	-	383.288
RESIDENCIA INFANTO-ADOLESCENTE ESPECIALIZADA CON PER	252.339	53.703	74.382	16.437	36.817	-	433.678
RESIDENCIA INFANTO-ADOLESCENTE SIMPLE	55.920	10.455	20.919	13.716	259	-	101.270
RESIDENCIA INFANTO-ADOLESCENTE SIMPLE CON PER	307.413	50.552	72.247	15.763	12.444	-	458.419
PROGRAMA DE PREVENION FOCALIZADA	573.116	10.720	95.695	214	10.581	-	690.325
LINEA TEMATICA : OTRAS ONG							
OTRAS ONG	-	-	-	-	-	677.844	677.844
LINEA TEMATICA : APOYO A LA GESTION SOCIAL							
SOPORTE FUNDACION	2.023.566	20.955	547.643	29.274	212.843	-	2.834.281
TOTAL GASTO SOCIAL 01.01.2014 AL 31.12.2014	22.437.986	5.921.764	6.463.571	1.385.874	1.093.818	788.382	38.091.396

33. GASTOS DE ADMINISTRACION Y VENTAS

Al 31 de diciembre 2015 y 2014, la composición del rubro es el siguiente:

Detalle	ACUMULADO	
	31.12.2015 M\$	31.12.2014 M\$
Gastos de personas	4.397.869	3.807.481
Gastos generales	2.819.283	2.713.018
Gastos de venta	2.185.337	2.103.227
Otros	134.104	133.540
Totales	9.536.593	8.757.266

34. OTROS INGRESOS POR FUNCION

Al 31 de diciembre 2015 y 2014, la composición del rubro es el siguiente:

Detalle	ACUMULADO	
	31.12.2015	31.12.2014
	M\$	M\$
Ingreso por intereses	165.962	119.215
Donaciones Inversión	129.633	15.152
Utilidad por inversión asociadas	303.041	125.979
Utilidad Enajenación Cinerario	-	1.410.474
Testamentos y Legados no recurrentes	2.168.410	-
Ingreso Cesión Derechos Empresas	2.441.487	4.259.506
Otros ingresos	4.549.102	797.252
Totales	9.757.635	6.727.578

35. OTROS EGRESOS POR FUNCION

Al 31 de diciembre 2015 y 2014, la composición del rubro es el siguiente:

Detalle	ACUMULADO	
	31.12.2015	31.12.2014
	M\$	M\$
Gastos no operacionales	1.102.863	530.629
Gastos de emergencias y catastrofes	248.090	-
Gasto de Infraestructura no recurrente	438.690	-
Pérdida empresa relacionada	69.695	-
Gastos financieros por comisiones e intereses	85.267	113.485
Resultado por unidades de reajustes	54.204	74.385
Totales	1.998.809	718.499

36. CONTINGENCIAS Y COMPROMISOS

a) Proceso en contra de Hogar de Cristo - Rancagua

Materia: Inoficiosa donación de inmueble en Rancagua, calle Cuevas N° 241.

Demandante: Leandro Correa de la Fuente

Estado: Apelación de Sentencia definitiva adversa

Causa: Rol C-8.334-2013 Primer Juzgado Civil de Rancagua.

Se estima que demanda tiene medianas posibilidades de éxito del demandante.

El monto comprometido es aproximadamente de MM\$150 (ciento cincuenta millones de pesos).

Hogar de Cristo no ha efectuado ninguna provisión al respecto.

b) Proceso en contra de Hogar de Cristo - Santiago

Materia: Nulidad de Contrato de donación de inmueble en Santiago calle Rogelio Ugarte N° 1636.

Demandante: María Susana Ruiz Tagle Vivando

Estado: Fallo sin dictar aun.

Causa: Rol C-15.262-2013

Es estima que demanda tiene medianas posibilidades de éxito del demandante.

El monto comprometido es aproximadamente de MM\$20 (veinte millones de pesos).

Hogar de Cristo no ha efectuado ninguna provisión al respecto.

c) Proceso a favor de Hogar de Cristo - Santiago

Materia: Querrela criminal, por el delito de estafa.

Demandado: Jorge Droguett y Otros.

Estado: Suspensión condicional del procedimiento.

Causa: RUC N° 1400691803-5

El monto comprometido es aproximadamente de MM\$650 (seiscientos cincuenta millones de pesos).

Hogar de Cristo no ha efectuado ninguna provisión al respecto.

37. COMPOSICION DEL DIRECTORIO

La composición del Directorio de la Fundación Hogar de Cristo es la siguiente:

Cargo	Nombre
Capellan	Padre Pablo Walker s.j.
Presidente	José Pablo Arellano Marín
1° Vicepresidente	Pedro Pablo Gutiérrez Philippi
2° Vicepresidente	Fernando José Echeverría Vial
Tesorero	Alvaro Téllez Téllez
Secretario	Mercedes Ducci Budge
Director	Joaquín Cabrera Segura
Director	Bernardo Larraín Matte

38. REMUNERACIONES DEL DIRECTORIO

El Directorio de la Fundación no recibe remuneración alguna por el desempeño de sus funciones.

39. HECHOS POSTERIORES

Entre el 1 de enero de 2016 y la fecha de emisión de estos estados financieros no han ocurrido otros hechos posteriores que puedan afectar la interpretación de los mismos.

..*.*.*.*